

CUENTA PÚBLICA

RANCAGUA 2015



RANCAGUA
CIUDAD SEDE

COPA AMERICA
Chile 2015



RANCAGUA
CIUDAD CAPITAL

Concejo	3
Editorial	4
Cultura	5
Copa América	17
Corporación Municipal de Deportes Rancagua	26
Infraestructura Comunal	38
Conectividad	72
Desarrollo Local	101
Áreas Verdes y Medio Ambiente	174
Relaciones Públicas	218
Educación y Salud	227
Reportes Institucionales	327



Pamela Jadell
Concejal



Silvia Santelices
Concejal



Eduardo Soto
Alcalde



Arturo Jara
Concejal



Jorge Vásquez
Concejal



Ricardo Guzmán
Concejal



Manuel Villagra
Concejal



Pedro Hernández
Concejal



Danilo Jorquera
Concejal



Anibal González
Concejal



Juan Núñez
Concejal

» CONCEJO MUNICIPAL

EDITORIAL

Estimados vecinos:

En esta publicación comparto la alegría que sentimos al ver los cambios que impulsamos en nuestra ciudad, desde el mejoramiento de fachadas en calle Estado, al que se sumarán 120 propiedades más, hasta el incremento de la seguridad vial y mejoramiento de áreas verdes, todo como parte del programa "Rancagua Revive su Centro". Hoy el corazón histórico de la ciudad recibe a todos quienes viven, trabajan, estudian o lo visitan con una renovada cara.

Quisimos llevar estos adelantos a todos los rincones de Rancagua, impulsando la recuperación de conjuntos habitacionales y barrios completos de nuestra ciudad. Más calidad de vida para todos los rancagüinos, con calles y veredas pavimentadas, áreas verdes para toda la familia, un completo circuito de ciclovías que permite desplazarse por la ciudad de forma cómoda y expedita, y modernas luminarias que entregan mayor seguridad a nuestras villas y poblaciones.

En educación y salud hemos dado importantes pasos en cuanto a la calidad de nuestros servicios, con mejor infraestructura, más equipamiento y espacios que entregan dignidad a nuestros vecinos. Esto sumado a la inversión en materia deportiva, hacen de Rancagua una ciudad que se mueve y disfruta de la vida sana.

Estamos avanzando a paso firme, pero aún nos queda mucho más por hacer. Juntos construiremos una ciudad más amable, amena y entretenida, para orgullo de todos los rancagüinos. Equilibrando los rasgos que nos caracterizan y proyectándonos como una ciudad moderna y con mejor calidad de vida en Chile. A esto aspiramos y es el desafío al cual los invitamos. Rancagua, Ciudad Capital.

CULTURA

- › **El Teatro Regional** a dos años de su inauguración ha reunido a más de **200 mil espectadores**.
- › Por gestión del **alcalde Eduardo Soto** se firmó un convenio de **Gestión Cultural** entre **Rancagua** y **Buenos Aires**
- › El 2015 se estrenó la obra **“El Barbero de Sevilla”** interpretada solo por **actores locales**.
- › Miles de rancagüinos participaron en una nueva versión del **Teatro a Mil** con obras de China, España y Chile.
- › **15 Mil** espectadores disfrutaron del Ballet **El Lago de Los Cisnes** en la Medialuna Monumental.
- › **Platée** fue elegida como mejor ópera internacional del **2015 por el Círculo de Críticos de Arte de Chile**.

- › **141** Espectáculos
- › **107.427** Espectadores
- › **47 Espectáculos gratuitos** para 55.550 personas
- › **FESTIVAL TOCATA** con **2670** personas de público
- › **8** Funciones de ópera
- › **8** Funciones de ballet / **2** Funciones en Medialuna
- › **13** Conciertos sinfónicos
- › Premio a la mejor ópera internacional



› Centro Cultural Baquedano

Objetivo general: Apoyar a las diferentes agrupaciones socio culturales en actividades que tengan un fin último las áreas de la cultura.

Promover un proceso de educación social que potencie el desarrollo sociocultural de la comunidad a través de talleres, actividades culturales que se desarrollan en el teatro Baquedano.

Población Beneficiaria:


- III encuentro de teatro Rancagua.: total de beneficiarios **800** personas,
- Escuela de gestión cultural para dirigentes sociales de la comuna **100** beneficiarios.
- Trabajo de planificación cultural con vecinas y vecinos del sector **6** JJV.
- Presentaciones de agrupaciones culturales con actividades gratuitas a la comunidad en el teatro Baquedano, danza, teatro y concierto de música popular un total de beneficiarios **1.000** personas.
- Actividades de ANIME y cultura Oriental **300** adolescentes.
- Actividades de extensión con el centro comercial Open Plaza, donde se presentan nuestros talleres, además se realizan concursos de pintura con la comunidad escolar en invierno y en fiesta Patrias. Se realizan intervenciones de danza y teatro. Más de **500** personas beneficiadas.
- Se realizan muestras de cine arte, tanto en el teatro baquedano como extensión en el sector rural de la comuna total de espectadores **400**.

Talleres Anuales que se ejecutan en el centro cultural "PERTENECIENTE AL PROYECTO ARTE CULTURA Y RECREACIÓN".

300 PERSONAS BENEFICIADAS EN LOS DIFERENTES TALLERES:

Talleres de Verano 140 niños y niñas.

› INVERSIÓN MUNICIPAL \$ **28.879.672**



Breve Descripción: Se desarrollan talleres culturales gratuitos para la comunidad del sector poniente sin dejar de lado a toda la comuna, estos se realizan durante todo el año y varían de acuerdo a la demanda de la comunidad, además de apoyar a diferentes agrupaciones artístico culturales que utilizan el Centro Cultural como espacio de trabajo sea Danza, Teatro Folclore, etc.

Principales Actividades:

- Talleres artísticos
 - III encuentro de teatro Rancagua.
 - Escuela de gestión cultural para dirigentes sociales de la comuna.
 - Trabajo de planificación cultural con vecinas y vecinos del sector.
 - Presentaciones de agrupaciones culturales con actividades gratuitas a la comunidad en el teatro Baquedano, danza, teatro y concierto de música popular.
 - Actividades de ANIME y cultura Oriental.
 - Actividades de extensión con el centro comercial Open Plaza, donde se presentan nuestros talleres, además se realizan concursos de pintura con la comunidad escolar en invierno y en fiesta Patrias. Se realizan intervenciones de danza y teatro.
 - Se realizan muestras de cine arte, tanto en el teatro baquedano como extensión en el sector rural de la comuna.
- Talleres Anuales que se ejecutan en el centro cultural.

“PERTENECIENTE AL PROYECTO ARTE CULTURA Y RECREACIÓN”.
Literatura Creativa, Danza Moderna, Piano, Ballet Clásico, Guitarra, Teatro, Danza Árabe
Presentaciones Obras Infantiles.
Talleres de Verano.
Huerta Urbana, micro cuadros, teatro infantil, danza moderna.



› Centro Cultural Oriente

Objetivo general: Apoyar a las diferentes agrupaciones socio cultural en actividades que tengan un fin último las áreas de la cultura. Promover un proceso de educación social que potencie el desarrollo sociocultural de la comunidad a través de talleres, actividades culturales

Población Beneficiaria:

Talleres Anuales que se ejecutan en el centro cultural “PERTENECIENTE AL PROYECTO ARTE CULTURA Y RECREACIÓN”.
300 PERSONAS BENEFICIADAS EN LOS DIFERENTES TALLERES ANUALES:
Talleres de Verano **120** niños y niñas.
El Centro Cultural Oriente por segundo año realiza con éxito “La Chingana Popular” **500** personas asistentes.
• Campeonato Comunal de Cueca” de esta forma se ha hecho énfasis en posesionar este recinto como lugar para actividades folclóricas. **350** personas asistentes.
• Actividades de extensión con el centro comercial Open Plaza, donde se presentan nuestros talleres. Más de **500** personas beneficiadas
• Participación en concursos de pintura con la comunidad escolar en invierno y en fiesta Patrias.

› INVERSIÓN MUNICIPAL

\$ 1.428.000

Breve Descripción: Se desarrollan talleres culturales gratuitos para la comunidad del sector oriente sin dejar de lado a toda la comuna, estos se realizan durante todo el año y varían de acuerdo a la demanda de la comunidad, además de apoyar a diferentes agrupaciones artístico culturales que utilizan el Centro Cultural como espacio de trabajo sea Danza, Teatro Folclore, etc.

Principales Actividades:

Talleres Anuales que se ejecutan en el centro cultural “PERTENECIENTE AL PROYECTO ARTE CULTURA Y RECREACIÓN”.
Literatura Creativa, Danza Moderna, Piano, Ballet Clásico, Guitarra, Teatro, Danza Árabe.
Presentaciones Obras Infantiles.
Talleres de Verano.
Huerta Urbana, micro cuadros, teatro infantil, danza moderna.



› Formación y Extensión Cultural

Objetivo general: Brindar un espacio de creación y formación artística de niños y niñas, jóvenes y adultos a través de la realización de talleres y actividades artísticas en la casa de la cultura, centro cultural Baquedano y centro cultural Oriente, dando énfasis en la formación, extensión y difusión de artistas locales y nacionales.

Breve Descripción: Realizar en la casa de la cultura y los dos centros culturales, oriente y Baquedano, actividades artístico-culturales que convoquen a un público diverso, manteniendo talleres de diferentes expresiones: musicales, escénicas, literarias, charlas, exposiciones, representaciones dirigidas a niños, jóvenes y adultos. Además de montaje de espectáculos creados por alumnos y talleres en formación.

Actividades Relevantes Realizadas:

- Talleres de: piano, guitarra, literatura, danza, ballet, canto, circo teatro, teatro infantil y juvenil, fotografía. Cuenta-cuentos, dibujo y pintura, telar, orfebrería, coro ciudadano..
- Concierto de primavera en casa de la cultura: Ensamble simbiótico.
- Orquesta barroca nuevo mundo.
- Ensamble cámara trío sonata.
- Ensamble conciertos clásico.
- Duo cruz souper: guitarras.
- Exposición 110 años de el teniente.
- Exposición prensa nacional.
- Participación de los alumnos de piano en el concurso nacional de piano joven, organizado por la asociación latinoamericano de profesores de piano (alapp), obteniendo: "primero, segundo y mención honrosa", en su respectivo nivel.
- Exposiciones: 7 x un puente, exposición de arte floral; exposición muestra fotográfica de la prensa; exposiciones de diseños chino en el mes de la cultura china; exposición museo de artes visuales (mavi).

Población beneficiada: 300 personas participantes en los talleres; 600 personas participantes en conciertos; 1.100 personas asistieron a las exposiciones: total 2.000 personas beneficiarias.

› INVERSIÓN MUNICIPAL \$ 43.274.703

› Orquesta Sinfónica Juvenil e Infantil de Rancagua

Objetivo general: Fortalecer las orquestas, dando énfasis en la calidad musical a través de una enseñanza de excelencia a cargo de un equipo de profesionales idóneos. Formar hábitos en sus integrantes de disciplina, de responsabilidad y de equipo de trabajo

Población Beneficiaria: 150 alumnos inscritos en la orquesta; 750 beneficiarios indirectos; 2.700 personas que asistieron a diferentes actividades de la orquesta sinfónica juvenil e infantil : total: 3.600 beneficiarios.

Breve descripción: Continuar con las actividades de formación teórica e instrumental de la orquesta infantil y juvenil de alumnos en etapa inicial y avanzada respectivamente, a través de talleres, ensayos de orquesta y actividades de extensión y ciclos de conciertos dirigidos a distintos sectores de la comuna.

Actividades Relevantes Realizadas: -Realización de 15 talleres de instrumentos sinfónicos: violín, viola, cello, contrabajo, oboe, flauta traversa, clarinete, trompeta, trombón, corno francés, tuba; timbales, tambor sinfónico, marimba y teoría y solfeo, con la participación de 150 alumnos.

- talleres de orquesta infantil y juvenil.
- Encuentro nacional de orquestas en la ciudad de Puerto Montt, Región de los lagos
- participación en el encuentro de orquestas en la municipalidad de Peñalolen, Santiago
- concierto de aniversario de los 20 años de la orquesta infantil y juvenil.
- Participación en la tocata en la catedral de Rancagua
- Encuentro de orquestas de la universidad del pacifico
- Concierto de navidad en el teatro regional para la comunidad de Rancagua
- Concierto en parroquia Cristo Rey y capilla Nuestra Señora del Cobre de Rancagua

› INVERSIÓN MUNICIPAL

\$ 64.442.358



› Promoción y Desarrollo de Iniciativas Culturales

Objetivo general: Incentivar y facilitar el desarrollo de iniciativas artísticas de carácter local, destacando a los artistas e iniciativas desarrolladas y ejecutadas por artistas de nuestra ciudad.

Población Beneficiaria: 400 personas.

Breve descripción: El proyecto de promoción y desarrollo de iniciativas culturales, propone incentivar y facilitar el desarrollo de iniciativas artísticas de carácter local, destacando a los artistas e iniciativas desarrolladas y ejecutadas por artistas de nuestra ciudad, otorgando a la comunidad, una mayor visibilidad de los artistas y obras realizadas por artistas de nuestra ciudad.

Actividades Relevantes Realizadas: Rancagua simplemente: concurso literario
Monitor de cueca urbana para taller que se realizó en la casa de la cultura.
Conciertos de piano en la población San Luis de Rancagua.

› INVERSIÓN MUNICIPAL

\$ 14.463.990



› Festival de Teatro

Objetivo general: Generar sentido de pertenencia entre la ciudadanía el espectáculo teatral y circense

Población Beneficiaria: 4.000 personas.

Breve descripción: El proyecto temporada Santiago a mil en Rancagua, propone promover y facilitar el acceso de los habitantes de Rancagua a manifestaciones artísticas diversas de calidad y de gran impacto en el espacio público como lo es la Medialuna monumental, la plaza de los Héroes y el nuevo teatro regional. Junto a esto se busca continuar con la realización de eventos de impacto nacional y de calidad internacional, como s de contar con importantes compañías internacionales, en el marco de un festival con años de trayectoria y gran presencia a nivel nacional.

Actividades Relevantes Realizadas:

- Presentación obra Killbeth de corea en el teatro regional.
- obra noche de reyes de la medialuna monumental de Rancagua.
- caballo de fierro.

› INVERSIÓN MUNICIPAL

\$ 48.499.808



› Verano e Invierno Cultural

Objetivo general: Descentralizar las actividades durante los meses estivales y de invierno, llevando a los sectores una oferta cultural y recreativa que abarque a todos los grupos etáreos de la comuna.

Breve descripción: Organizar durante el verano e invierno, actividades artísticas de calidad para niños, jóvenes y adultos, que consisten en ciclos de teatro, tertulias y conciertos y cine en diferentes sectores de la comuna.

Actividades Relevantes Realizadas: Realización de obras de teatro, cine y eventos musicales, actividades infantiles en los distintos sectores de la comuna, Sonata, obra de arte circense en parque comunal, Obra de teatro "viaje n°9" plaza villa los girasoles .
Exposición contexto urbano en plaza de Los Héroes, Picnic musical "Música en los parques" en: parque comunal, plaza Rancagua norte y parque Lourdes, Teatro: "el hombre venido de ninguna parte", en plaza de Los Héroes, Obra de teatro: colibrí en el teatro regional
Obra de teatro: las aventuras de Pedro Urdemales: Dede social sector San Ramón
Obra: Mil grullas por la paz en el centro cultural Baquedano.
Obra: El Médico a palos en el centro cultural Baquedano.
Obra: Tres Marías y una Rosa, en el centro cultural Baquedano.
Obra: El mas diablo que el diablo en casa de la cultura.
Obra: La Fiaca en Terra eventos, sector norte de Rancagua.



› INVERSIÓN MUNICIPAL
\$ 28.616.690

COPA AMÉRICA

›Copa América en Rancagua

Constitución de la Organización local: con la participación del Gobierno Regional, Codelco, Cámara de Comercio y Municipalidad de Rancagua. Sesiones de trabajo tendientes a la articulación de una red local que desarrollara todas las actividades como Estadio, Servicios Públicos, Comercio, Hotelería, atención al turista, en general.

Constitución del Comité Organizador local: con profesionales de la propia Municipalidad (a diferencia del resto de las sedes): Gerencia de Sede, Coordinador de Competiciones, Coordinador de Operaciones, Coordinador de Logística y Coordinador de Prensa. En forma directa, más de 30 funcionarios del municipio trabajaron en el desarrollo del evento.

Cumplimiento del Cuaderno de Cargos de la sede: Rancagua fue valorada como la mejor sede de la competencia por parte del Comité Organizador del torneo. Del mismo modo, recibimos el reconocimiento por parte de otros estamentos vinculados al torneo: Conmebol, Auspiciadores y delegaciones.

Equipo de voluntarios: Cerca de 200 jóvenes participaron en calidad de voluntarios del torneo, desarrollando labores en las áreas de Operaciones, Protocolo, Comunicaciones, Servicios al Espectador, Tecnologías y Técnicos Deportivos. Ellos cumplieron con un proceso de capacitación que incluyó sesiones generales y específicas.

Centro de operaciones: Montaje de la casa central de la sede. Oficinas administrativas y de la gerencia de la sede. Centro de reuniones previas y lugar de encuentro del Comité organizador local, voluntarios y funcionarios de las diferentes áreas.

Inversión Deportiva: Para el cumplimiento del cuaderno de cargos, el municipio realizó importantes inversiones en el desarrollo de los centros de entrenamientos exigidos para la recepción de las selecciones: Estadio Municipal cancha 1 y 4, y Complejo Nororiente de Rancagua. Centros deportivos que cuentan con césped y camarines para su uso. Además de inversión en Estadio El Teniente: césped sintético para precalentamiento en zona de camarines, manga de acceso a la cancha y montaje de escalera adicional al tercer piso.

Inversión en acomodaciones de prensa: El cuaderno de cargos exigió la construcción de una tribuna de prensa para cerca de 250 periodistas, implementada con servicio de internet, electricidad y monitores para seguir la transmisión oficial de cada encuentro. Montaje de Centro de Prensa en el Gimnasio del Liceo Comercial con instalación de espacios de trabajo, conexión vía internet, montaje de pantallas satelitales y servicios de alimentación.

Participación de la comunidad educativa: Estudiantes de dos establecimientos de la Corporación Municipal (Ricardo Olea y José Victorino Lastarria) estuvieron a cargo de los servicios de alimentación para los periodistas acreditados en el evento.

Intervención en la ciudad: La Copa América también se vivió en las calles de Rancagua con pasacalles, adhesivos para vehículos y merchandising en general. Paraderos, gráficas en calles y publicidad televisiva.

Reconocimiento a voluntarios y funcionarios: La participación de Rancagua en el evento culminó con un reconocimiento a todos los voluntarios y funcionarios que formaron parte de la organización.





› Camión Copa América



› Paraderos Copa América



› Intervención en Mercado Modelo



› Tribuna de Prensa



CORPORACIÓN MUNICIPAL DE DEPORTES DE RANCAGUA

› Escuelas Deportivas

Objetivo general: Fomentar la práctica del deporte y las actividades físicas, para contribuir a mejorar las condiciones de vida de niños y jóvenes.

Descripción: Se realizaron escuelas de formación deportiva en las disciplinas de judo, taekwondo, karate, atletismo, fútbol, esgrima y básquetbol, dirigidas a niños y jóvenes de menores recursos y de escuelas municipalizadas, que no tienen la posibilidad de las clases de estas disciplinas deportivas, son dirigidas por técnicos especialistas en los distintos sectores de lunes a viernes, población Santa Julia, centro cultural oriente, gimnasio Patricio Mekis, pista atlética Patricio Mekis, población O'Higgins, Villa La Reina, población Irene Freire centro cultural Baquedano.

Población Beneficiada: 3.264 Personas.

› INVERSIÓN
MUNICIPAL

\$ 106.978.000



› Corrida Familiar Rancagua

Objetivo general: Crear instancias deportivas de participación, que permita la sana convivencia en todos los grupos atareos.

Descripción: Por cuarto año consecutivo, se realizó la Corrida Familiar Rancagua en conjunto con Essbio. La convocatoria fue de 8.000 personas que pudieron disfrutar de su participación en tres categorías, 2K familiar, 5K, 10K competitivo y capacidades diferentes.


Población Beneficiada: 10.000 Personas.

› INVERSIÓN MUNICIPAL

\$ 25 MILLONES

› INVERSIÓN IND

\$ 20.000.000



› Corrida de Colores

Objetivo General: Desarrollar una evento deportivo, recreativo y familiar, nocturno y que finalice con una fiesta de colores.

Breve descripción: Se realizó la primera corrida nocturna, con la participación activa de numerosos jóvenes, y sus familias, la que finalizó con una gran fiesta de colores. Esta actividad fue solo de carácter recreativo y con una única distancia de 5 KM. Cada un KM los participantes recibían en sus cuerpos, estos polvos de colores.

Actividades Relevantes Realizadas: Corrida en diferentes categorías.

Fuentes de Financiamiento del Proyecto o Programa: Municipal.

Población beneficiada: 4.000

› MONTO INVERSIÓN

\$ 30 MILLONES



› Cani Running

Objetivo General: Desarrollar una actividad deportiva y recreativa en la que participen niños con sus familias y sus perros; y se pueda concientizar la tenencia responsable de la mascota.

Breve descripción: Proporcionar espacios de actividades recreativas familiares difundiendo el deporte a través de la vida sana.

Actividades Relevantes Realizadas: Se realizó la tercera versión de corrida familiar junto a Essbio, donde hubo una asistencia y participación importante.

Participaron diversas empresas las que prestaron diversos servicios a los asistentes.

Se entregaron bloqueadores a todos los asistentes, además de hidratación y fruta.

Fuentes de Financiamiento del Proyecto o Programa: Municipal Público.

Población beneficiada: 1.800

Principales Actividades: Se realizó una corrida de perros con sus amos, en 3 categorías; pequeña, mediana y grande.

Participación de diferentes Instituciones y Empresas en Stand, donde pudieron ofrecer servicios y mostrar diferentes insumos y requerimientos de los perros (Hotel peluquería canina, alimentos, etc).



› Eventos y Competencias Deportivas

Objetivo general: Crear instancias deportivas de participación, que permita la sana convivencia en variados grupos. Este proyecto pudo financiar parte de las actividades municipales, tales como, Perroton, Carrera de Gladiadores, Corrida San Lorenzo, entre otros, aquí se pudo aportar con copas, medallas, recursos humanos para control de eventos, equipos de amplificación, entre otros.

Población Beneficiada: 4.000 Personas.

› INVERSIÓN MUNICIPAL

\$ 14.500.000



› Escuela Municipal de Tenis

Objetivo general: Fomentar la práctica del deporte y las actividades físicas para contribuir a mejorar la calidad de vida de niños y jóvenes. En las canchas de tenis del Complejo Deportivo Patricio Mekis se desarrollo la Escuela Municipal de Tenis, la cual trabaja con tres instructores expertos del área, que dividieron a los menores, tanto damas como varones, en grupos de iniciación, intermedio y proyección. El trabajo se desarrollo de manera anual y con buenos resultados. En horarios martes a viernes de 17 a 19 horas y los días sábado de 10 a 12 horas.

Población Beneficiada: 960 Personas.

› INVERSIÓN MUNICIPAL

\$ 38.174.000



› Talleres en tu Sector

Objetivo general: Fomentar la práctica del deporte y las actividades físicas para contribuir a mejorar las condiciones de vida de la comunidad. Existen 20 talleres de actividad física y deporte para todos los grupos etarios (Niños, jóvenes, adultos y adultos mayores), dirigidos por especialistas en educación física. Estos talleres se ubicaron en las diferentes zonas de la comuna, centrándose principalmente en las sedes de las juntas de vecinos de cada sector intervenido. Se destaca también el taller para reclusos en la cárcel de Rancagua, ubicada en el sector rural de La Gonzalina, en donde tres veces por semana practican Baby Fútbol y Tenis de Mesa. Las disciplinas mayormente practicadas fueron el Baile Entretenido, Aerobox, Pilates, Zumba, Yoga, entre otras. Se realizó un taller de Baby Fútbol para jóvenes vulnerables, en el sector de la población Vicuña Mackenna. Se incorporó también la modalidad de monitorias en plazas activas de la comuna, en donde un grupo de instructores elaboran y guían rutinas de trabajos para los usuarios.

Población Beneficiada: 10.332 Personas.

› INVERSIÓN MUNICIPAL

\$ 108.023.000



› Verano Entretenido

Objetivo general: Potenciar el espacio de piscinas y recintos municipales, ofreciendo a la comunidad, actividades deportivas-recreativas que permitan la participación masiva de la comunidad, incidiendo en la mejora de su calidad de vida. Se realizaron clases gratuitas de Hidrogimnasia en las tres piscinas municipales, durante los meses de enero y febrero, en horario de mañana y tarde. Como también, cursos de Natación con un costo por las 8 sesiones de \$5.000 (hasta 12 años) y \$7.000 (desde 13 años en adelante) .

Población Beneficiada: 1.200 Personas.

› INVERSIÓN MUNICIPAL

\$ 12.072.000



› Apoyo en la Gestión de Recintos Deportivos

Objetivo general: Administrar todas las instalaciones deportivas municipales, para entregar a la comunidad recintos en óptimas condiciones. El proyecto permitió financiar principalmente los honorarios del personal que trabaja en la administración de los recintos: Guillermo Saavedra, Gimnasio Municipal, y personal de aseo, gasfitería, cancheros y otros. Con lo anterior, se veló por el correcto funcionamiento de estos recintos, lo que permitió ofrecer a los usuarios un servicio de calidad.

Población Beneficiada: 100.000 Personas.

› INVERSIÓN MUNICIPAL

\$ 395.740.000



› Apoyo a Deportistas y Organizaciones

Objetivo general: Apoyar a instituciones deportivas con recursos: humanos y materiales (premios) para la participación y organización de competencias y torneos a nivel local, regional, nacional e internacional. El proyecto permitió disponer de recursos para la adquisición de implementos deportivos, trofeos, medallas, entre otros, y para traslados de deportistas y organizaciones que necesitan ser apoyadas para poder cumplir con las exigencias que la práctica deportiva, principalmente competitiva impone.

Población Beneficiada: 7.000 Personas.

› INVERSIÓN MUNICIPAL

\$ 17.700.000



› Escuela Municipal de Fútbol

Objetivo general: Fomentar la práctica del fútbol para contribuir a mejorar las condiciones de vida de niños y jóvenes. Se realizaron siete escuelas de Fútbol recreativas, dirigidas a niños y jóvenes de menores y de escuelas municipalizadas, que no tienen la posibilidad de la práctica sistemática y ejecutada por técnicos especialistas. Este es un proyecto abierto donde cualquier niño de la comuna puede integrarse a estas escuelas en los distintos sectores, existen profesores y monitores de apoyo debido a la gran cantidad de niños que la componen. (Patricio Mekis, Guillermo Saavedra, Oriente, Lourdes, Cachapoal, Chancón y la Cruz.)

Población Beneficiada: 6.120 Personas.

› INVERSIÓN MUNICIPAL

\$ 134.083.000



INFRAESTRUCTURA COMUNAL

› Construcción Revestimiento Canal Sector Villa San Ramón

Consistió básicamente en atenuar el anegamiento producido por aguas pluviales en la vía de acceso principal a Villa San Ramón, frente a jardín infantil emplazado a escasos metros. La solución consistió en encausar el agua acumulada en el lugar a través de tuberías de HDPE de 160 mm de diámetro hacia el canal existente el cual además se revistió con mampostería de bolón de piedra a modo de prevenir el desmoronamiento de las paredes del canal, y al mismo tiempo controlar el arrastre de sedimentos.

A modo de complemento se instalaron 200 metros de barrera peatonal en el sector del paso del canal.



› INVERSIÓN
PUM

\$ 17.014.561

› Construcción Pavimentación Cruce Camino La Cruz – Avda. Libertador Bernardo O'Higgins

Dado el complejo e histórico tránsito en cruce camino La Cruz con Alameda, se llevó a cabo el diseño de ingeniería correspondiente y posterior ejecución de las obras. Intervención considero intervención en entubamiento de canal y construcción de nueva losa de pavimento.

› INVERSIÓN
MUNICIPAL
\$ 23.969.949



› Construcción Obras de Protección en Estructuras Metálicas

Contemplo la construcción de diversos cierres metálicos en Sedes Comunitarias como en protección de canales. Proyecto e Inversión se realizo en conjunto con la comunidad a través de sus Centros de Desarrollo Comunitarios (CDC). Beneficiados la Población Sewell, Villa Héctor Olivares, Villa Fernando Debesa, Villa San Ramón, Villa Las Tranqueras

› INVERSIÓN
MUNICIPAL (FONDEVE)
\$ 33.129.825



› Reposición de Veredas Sector Oriente y Poniente

Este proyecto impulsado por el municipio está destinado a reemplazar las veredas deterioradas y contempla la ejecución de 1260 m² de veredas en diversos puntos del sector Oriente y Poniente de la comuna.

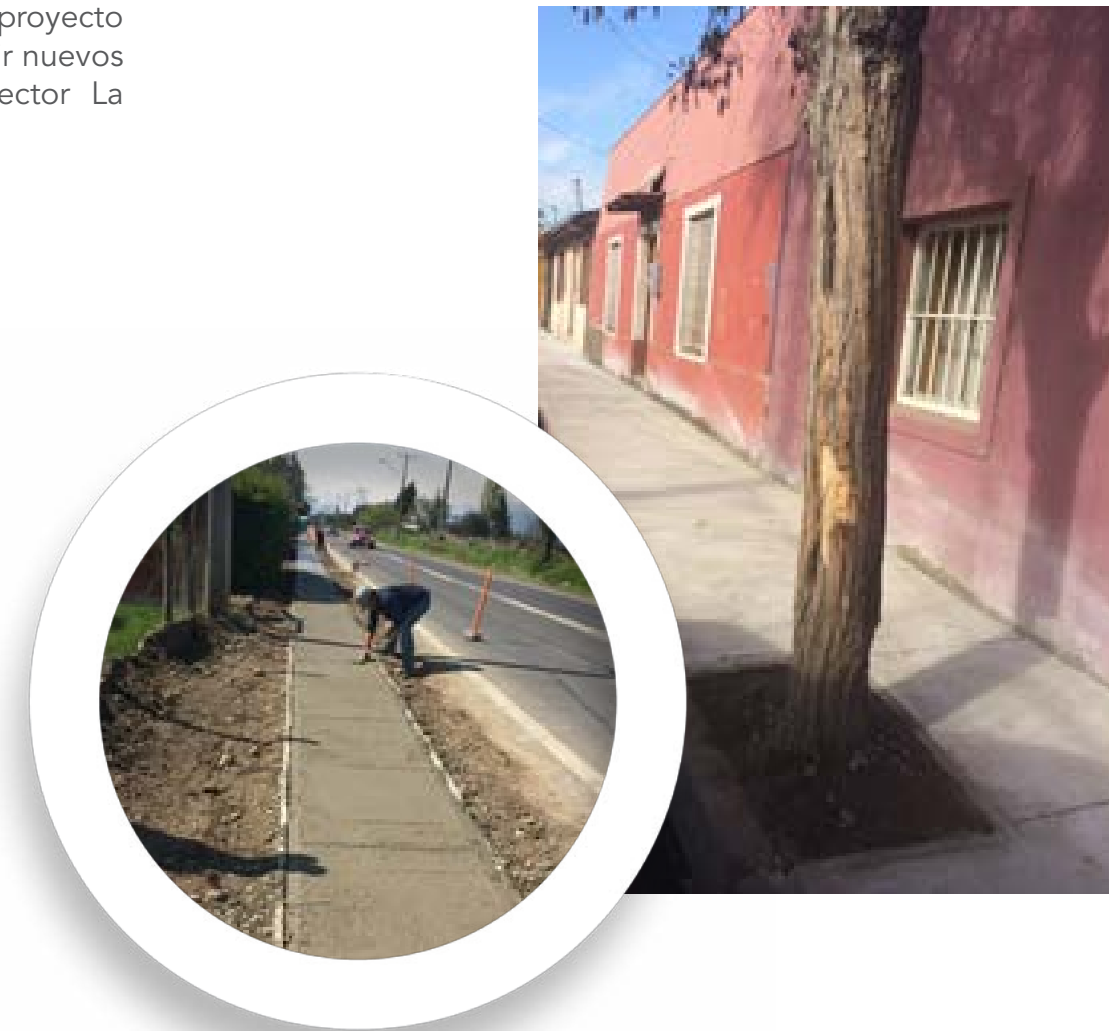


› INVERSIÓN
PMU
\$ 58.545.265

› Reposición de Veredas Sector Sur y Rural

Al igual que en sector Oriente y Poniente, a través de este proyecto fue posible reemplazar veredas deterioradas como construir nuevos tramos, destacando más de 100 metros lineales en sector La Moranina.

› INVERSIÓN
PMU
\$ 58.860.640




› Reparación, Reposición y Construcción de Veredas

Adicional a recursos externos y considerando la magnitud de veredas en mal estado como tramos sin veredas, el Municipio destino recursos que permitieron abordar más de 9.000m². Parte de esta inversión se destinó a recuperar las veredas de nuestro damero central que día a día es recorrido por miles de personas.



› INVERSIÓN MUNICIPAL

\$ 256.631.091




› Mejoramiento Pasajes Pobl. 25 de Febrero

El proyecto forma parte del programa recuperación de barrios de SERVIU, y corresponde al aporte municipal para el barrio 25 de Febrero y surge a partir de la necesidad de vecinos de mejorar las veredas de los pasajes Los Pinos, Los Olivos, Los Nogales, Los Maitenes, Los Laureles, las higueras, los guindos y los fresnos

› INVERSIÓN MUNICIPAL

\$ 67.618.273



› Instalación de Juegos Infantiles

Durante el año 2016 se instalaron Juegos Infantiles en diversas Áreas Verdes, complementando así otros equipamientos como Máquinas de Ejercicios, instaladas en 46 nuevos puntos el año 2015.

A través de un trabajo conjunto con vecinos a través del FONDEVE se instalaron nuevos juegos en Población Mateo 1 y 2, Villa Sagasca, Manso Velasco y Villa Triana.

Así también a través de la División de Salud sumamos tres nuevos puntos en la Población Rancagua Sur, la Villa San Ramón y la Población René Schneider.

› INVERSIÓN MUNICIPAL

\$ 36.320.414



› Mejoramiento Luminarias en Costa del Sol I

El proyecto perteneciente al programa Recuperación de Barrios, corresponde a la obra de confianza del convenio del barrio Costa Del Sol y contempló al cambio de Luminarias en Avda. El Sol y Cambio de Luminarias en Co-Propiedades Costa del Sol I.

› INVERSIÓN PROGRAMA RECUPERACIÓN DE BARRIOS DE MINVU

\$ 35.307.354



› Mejoramiento Iluminación en Diversos Puntos

OBRA Y/O REPARACION	DIRECCION
INSTALACION DE 2 POSTES DE METAL CON LUMINARIA PEATONAL	VIRGO FRENTE 1877 POB HERMANOS VERA
INSTALACION DE 9 POSTES TUBULAR RECTO CON 9 LUMINARIAS	IRARRAZABAL ENTRE BUERAS Y SAN MARTIN POB ESPERANZA
INSTALACION DE 6 POSTES TUBULAR RECTO MAS 7 LUMINARIAS	LIDICE ENTRE BUERAS Y SAN MARTIN
INSTALACION DE 3 LUMINARIAS EN POSTES EXISTENTES	EDMUNDO CABEZAS CON VENUS
INSTALACION PROYECTORES LED Y PROYECTORES NA	PERGOLA DE PLAZA DE ARMAS Y PERGOLA DE LA FLORES MUJICA
INSTALACION DE 28 POSTES DE H.A CON LUMINARIAS DE 150 WATT DE SODIO	LA MORANINA
RETIRO DE GANCHOS CON LUMINARIAS Y LA PROVISION E INSTALACION DE GANCHO L-150	CALLES A GARFIAS Y LIRCAY POBLACION DIEGO PORTALES
INSTALACION DE 2 LUMINARIAS DE 150 WATT MAS 2 POSTES PEATONALES	REFUGIOS PEATONAL EN DOÑIHUE ESQUINA PUERTAS DE FIERRO
REPARACION EN LA INSTALACION ELECTRICA POST EVENTO DE FIESTAS PATRIAS	MEDIALUNA
CANALIZACION SUBTERRANEA Y ALIMENTACION A 6 LUMINARIAS	MANUEL MONTT VILLA SCORPION
RECAMBIO DE 6 PROYECTORES DE 250 W HM EN MULTICANCHA	POB OSCAR BONILLA
INSTALACION DE 2 PROYECTORES DE 250 WATT	LOCALES DEL PASAJE AGUA DE LA VIDA VILLA COYA PANGAL
INSTALACION DE 4 PROYECTORES LED MONUMENTO EL CABALLO PLAZA LOS HEROES	PLAZA LOS HEROES
CAMBIO DE POSTES CON FAROLES PLAZA LOS HEROES Y MANTENCION PLAZA POR ACTO 1° DE OCTUBRE 200 AÑOS	PLAZA LOS HEROES
CAMBIO DE POSTES CON FAROLES PLAZA C DE G	PLAZA C DE G
INSTALACION 4 LUMINARIAS DE 250 WATT CON BRAZOS Y CAMBIO DE KITS DE 3 LUMINARIAS DE 150 A 250 WATT SODIO	PLAZA POB SANTA LUCIA
CAMBIO DE KITS EN FAROLES DE 70 WATTS DE SODIO	CASA LA CULTURA
INSTALACION DE LUMINARIA PEATONAL	MUJICA CON ESTADO
INSTALACION DE 7 PUNTOS DE ALIMENTACION PARA ILUMINACION ARTISTICA	ALAMEDA - PARQUE COMUNAL-ROTONDA - AV KOKE
INSTALACION DE 2 PROYECTORES DE 250 W	LA MAGNOLIA CON PEDRO AGUIRRE CERDA POB SIEMPRE UNIDOS
INSTALACION DE 4 POSTE DE 10 MTA DE ALTURA CON 12 PROYECTORES DE 250 WATT SODIO MAS 6 LUMINARIAS PEATONALES	AREA VERDE EN LOS FRESNOS PLAZA VILLA DON MATEO
ILUMINACION DE CANCHA VILLA LAS FLORES	VILLA LAS FLORES
INSTALACION DE UN POSTE CON LUMINARIA PEATONAL DE 150 W DE SODIO	PROVINCIAL CON LIBERTAD POB IRENE FREI

INSTALACION DE 2 PROYECTORES DE AREA 250 SAP	CALLE DOÑIHUE CON ESTERO ALHUE
INSTALACION DE 2 PROYECTORES MAS 1 POSTE DE 10 MTS DE ALTURA	ESTACIONAMIENTO DE BLOCK 57-58 POB WILLIAM BRADEN
INSTALACION DE 2 PROYECTORES MAS 2 POSTES DE 10 MTS DE ALTURA	BOMBERO RAFAEL ROJAS ESTAC. DETRÁS EDIFICIO TOMAS GUAGLEN
INSTALACION DE 5 POSTES DE DE 6 MTS DE ALTURA AC GAL , POSTE HA 14 , 14 LUMINARIAS	CALLE HAITI ENTRE HILARIO VIAL Y URUGUAY POB RGUA ORIENTE
NORMALIZAR FALLA SUBTERRANEA , CAMBIAR 4 PROYECTORES DE 250 WATT	MULTICANCHA VILLA QUILLAYQUEN
INSTALACION DE 7 PROYECTORES MAS 2 POSTES DE 10 MTS DE ALTURA	AREA VERDE REP DE CHILE ENTRE LOS PATRIOTAS Y CONSTITUCION
INSTALACION DE 6 POSTES PEATONALES DE 5 MTS DE ALTURA CON LUMINARIAS DE 150 WATT	TAL TAL VILLA DON ENRIQUE
INSTALACION DE 2 PROYECTORES DE 250 WATT DE SODIO	AV LA COMPAÑIA GIMNASIO
INSTALACION DE 16 FAROLES ORION DE 100 WATTS	PASO PEATONAL SECTOR EX SHOPPING PUNTA DEL SOL
INSTALACION DE 12 FAROLES ORION DE 100 WATT	AREA VERDE POBLACION SANTA CRUZ DE TRIANA
INSTALACION DE LUMINARIAS LEDS AZUDA	ROTONDA ALAMEDA
INSTALACION DE 10 PROYECTORES DE 250 WATT MAS 2 POSTES DE 10 MTS DE ALTURA ACERO GALVANIZADO	BANDERA ENTRE VICTORIA Y O. LARRAIN POB NICANOR MOLINARES
INSTALACION DE 1 POSTE DE 10 MTS DE ALTURA CON 4 PROYECTORES DE 250 WATT	POB RECREO
INSTALACION DE UN POSTE DE 10 MTS, CON 8 PROYECTORES	AREA VERDE - MULTICANCHA PJE PALERMO VILLA GALILEA A-B
INSTALACION DE 8 POSTES DE 5 MTS CON 2 LUMINARIAS DE 150 WATT NA	AREA VERDE PASAJE ESCORIAL Y AQUELARRE
INSTALACION DE 8 LUMINARIAS PEATONALES	AV ILLANES AL ORIENTE VILLA VALLE EL LIBERTADOR
INSTALACION DE 12 PROYECTORES DE 250 W EN TRES POSTES DE 10 MTS MAS EL RETIRO DE LA POSTACION EXSITENTE	AREA VERDE PASAJE SALAMANCA CON SEGOVIA VILLA DON VICENTE
INSTALACION DE 4 PROYECTORES DE 250 WATT DE SODIO MAS 2 KITS DE 250 WATTS EN LUMINARIA RECUPERADA	AREA VERDE JASPE, 5 DE OCTUBRE, OPALO - 5 DE OCTUBRE, AGATA
INSTALACION DE 4 FAROLES DE 150 WATTS DE SODIO, RED SUBTERRANEA	CALLE ESTADO VEREDA PONIENTE LADO INTENDENCIA
INSTALACION DE 2 POSTES DE 5 MTS UTILES CON 4 LUMINARIAS DE 150 WATTS DE SODIO	AV RECREO EX BARATTINI ENTRE GRANADA Y ALCALDE JUAN OLIVARES
INSTALACION DE 2 PROYECTORES DE AREA 250 SAP	MATAQUITO CON EL ESTERO
INSTALACION DE 2 PROYECTORES DE AREA 250 SAP	CAMINO DOÑIHUE SITIO COMUN LA MORANINA
INSTALACION Y PROVISION DE 41 LUMINARIAS 250 WATT SAP	SALVADOR ALLENDE ENTRE SANTA ELENA Y PUENTE LA CADENA
INSTALACION Y PROVISION DE 52 LUMINARIAS 250 WATT SAP	SALVADOR ALLENDE ENTRE SAN RAMON Y SANTA ELENA
INSTALACION DE 4 FAROLES ORION RECAMBIO DE LAMPARAS DE SAP A HM	PLAZA EL COHETE ALAMEDA
ROTONA ALAMEDA MEJORA DE ADORNOS DE ARBOLES	ROTONDA ALAMEDA
CAMBIO KITS A 250 WATT	LA CRUZ

› Provisión e Instalación de Luminarias

En forma permanente equipo municipal trabajó en Alumbrado Público de la ciudad, destacando también la renovación de equipos y/o incorporación de nuevos puntos. Especial atención fue inversión realizada en conjunto a la comunidad que priorizó dentro de sus necesidades. La inversión a través del FONDEVE alcanzó los \$54.141.503 abarcando los siguientes puntos:

- CALLE RAFAEL BANZIO CON CALLE ALESSANDRO ALLORI, VILLA GALILEA E.
- AVDA. PROVINCIAL ENTRE CALLE ABRAZO DE MAIPÚ Y CALLE EL LIBERTADOR, POBLACIÓN EL LIBERTADOR I.
- AVDA. MIGUEL RAMÍREZ ENTRE PJE. 1 Y PJE. 3 Y AL FINAL DE PASAJE 2, VILLA ALBORADA.
- CALLE GAMERO, ENTRE HERMANO CLAUDIO Y MAIPÚ, AVDA. MEMBRILLAR SUR.
- CALLE HERMANO CLAUDIO ENTRE O'CARROL Y GAMERO, AVDA. MEMBRILLAR SUR.
- CALLE EINSTEIN ENTRE SANTIAGO SÁNCHEZ Y MIGUEL RAMÍREZ, (PLAZA).
- VILLA RÍO CACHAPOAL.
- CALLE RENÉ PICAY PARQUE CABODE HORNOS (MULTICANCHA) VILLA SANTO TOMÁS III.
- CALLES PATRICIO ALLENDE Y AURORA.



› INVERSIÓN MUNICIPAL (FONDEVE)

\$ 75.317.654

› Restauración Casa de la Cultura

Un esfuerzo en el que nos hemos comprometido para revitalizar nuestro patrimonio histórico cultural, con importantes obras.

› **Restauración Casa de la Cultura**
747.82 m2 de espacios recuperados


› Monto de inversión **\$297.026.310**

El año 2015 concluimos la restauración de la Casa de la Cultura, la cual tuvo por objetivo reparar los daños provocados por el terremoto ocurrido en el mes de febrero de 2010. Lo anterior fue complementado con la construcción de nuevas Áreas Verdes como así también la recuperación de su Parque principal.



› Recuperación de Fachadas de Viviendas Calle Estado

Convencidos de la importancia que tiene recuperar nuestro centro, Municipio ha establecido dentro de su política de inversión la Recuperación de Fachadas. Es así como la iniciativa se encuentra enmarcada en el programa Rancagua Revive su Centro. El proyecto nació el año 2013 en un trabajo conjunto del Municipio con el Ministerio de la Vivienda y Urbanismo. Actualmente el municipio ha asumido el compromiso y ha continuado con el financiamiento necesario para extender a otras cuadras de nuestro centro.



› INVERSIÓN MUNICIPAL

\$ 71.486.000


› Iluminación Ornamental Espacios Públicos

Año 2015 comenzamos a iluminar ornamentalmente nuestra Alameda Bernardo O'higgins, Rotonda Alameda y Parque Koke. Además de iluminar, generando mayor sensación de seguridad ha sido un aporte ornamental a nuestros espacios públicos, dando relevancia a los sectores además de sus árboles.



› INVERSIÓN MUNICIPAL

\$ 56.377.583



› Instalación de Juegos y Máquinas de Ejercicios

El año 2014 se intervino 27 sectores sumando circuitos de ejercicios con financiamiento externo. El año 2015 y considerando la necesidad de continuar equipando nuestras Áreas Verdes, se considera la provisión e instalación de 23 circuitos de 5 máquinas de ejercicios Asimismo se considera la instalación de 23 Estaciones Multifunción con 5 Máquinas en Línea.

Se considera la instalación de un set de 4 máquinas para personas en situación de discapacidad en un sector del Parque Comunal, lo que se complementa con un acceso adecuado para el fácil desplazamiento de los usuarios.



46 SECTORES

› INVERSIÓN MUNICIPAL

\$ 131.346.942

› Construcción Cancha N°1 Complejo Deportivo Patricio Mekis

Descripción:

Mejorar las condiciones de la infraestructura deportiva de la cancha N°1 del Complejo Deportivo Patricio Mekis de Rancagua, para lo cual se consideran las siguientes obras:

- Reposición carpeta de pasto natural, incorporando sistema de riego automático y red de drenaje (8.214 metros cuadrados).

- Reposición de graderías metálicas en mal estado estructural (675,40 metros cuadrados).

- Mejoramiento graderías en regular estado: 236 metros cuadrados.

- Reposición de camarines, baños públicos y oficinas administrativas con red de agua caliente: 252 metros cuadrados, habilitación de boleterías: 62 metros cuadrados.

- Construcción de sala de bomba para funcionamiento sistema de riego:

9 metros cuadrados.

- Construcción de cierre perimetral de albañilería: 238 metros.

- Construcción de cierre de seguridad para cancha: 370 metros.

- Construcción de bancas para jugadores: 14,8 metros cuadrados.

- Construcción de tablero marcador.

- Suministro e instalación de sistema iluminación para cancha: cuatro postes de 21,34 metros de altura, con seis focos de haluro metálico 1.500 watts cada uno.

- Obras exteriores para senderos peatonales y habilitación de 39 estacionamientos.

Considera también equipamiento con arcos de futbol, malla y banderines.



› INVERSIÓN FNDR

\$ 1.052.850.933

› Normalización Recinto Cancha 4 Patricio Mekis

Descripción:

Mejoramiento de la cancha N°4 del Complejo Deportivo Patricio Mekis,

para adecuar la infraestructura que permita un uso frecuente y en buenas condiciones. El proyecto consiste en:

- Mejoramiento carpeta de pasto natural de cancha de fútbol, incorporando sistema de riego automático y red de drenaje: 8214 metros cuadrados.

- Suministro e instalación de sistema de iluminación de cancha: cuatro postes de 30,48 metros de altura, y cada uno con 11 focos de haluro metálico de 1500w.

- Construcción de graderías metálicas con capacidad para 300 espectadores: 63,4 metros cuadrados

- Reposición cierre de seguridad: 504 metros

- Construcción de obras exteriores: 1.200 metros cuadrados de maicillo,

569 metros cuadrados de veredas de hormigón y señalización.

- Mejoramiento completo de camarines y baños públicos existentes: 215 metros cuadrados.

- Construcción sala de bomba para funcionamiento sistema de riego: 9

metros cuadrados.

- Construcción de bancas para jugadores suplentes: 14,8 metros cuadrados.

- Suministro e instalación de tablero marcador.

- Reparación pista atlética: 600 metros cuadrados.

Considera también equipamiento con arcos de fútbol, demarcador para

cancha, malla y banderines.



› INVERSIÓN
FNDR

\$ 718.897.878

› Mejoramiento Estadio Municipal Nororiente

Ubicación:

Avda. República de Chile con Avda. La Compañía.

Descripción:

Mejoramiento de la cancha de fútbol del Complejo Deportivo Nororiente de Rancagua, emplazada en la Av. República de Chile Sector Oriente entre Avda. La Compañía y calle Los Talaveras, sector oriente de Rancagua.

› INVERSIÓN
FNDR

\$ 540.530.583



› Pista Atlética Sintética Complejo Municipal Patricio Mekis


Emplazado en Avda. República de Chile, sector norte de la ciudad de Rancagua,

La construcción de una pista sintética busca complementar el complejo deportivo Patricio Mekis, el cual se ha ido estructurando en el tiempo como el complejo abierto a la comunidad más importante de la ciudad de Rancagua, a la vez su construcción incentivará nuevas áreas deportivas abriendo la oferta e incentivando a los habitantes de la ciudad a realizar distintas actividades deportivas y elevando el nivel de la infraestructura comunal.

La obra contempla la materialización de las siguientes partidas: Replanteamiento del trazado existente del sector de pista atlética, construcción de pista atlética de 6 carriles de 400 mt y construcción y acomodamiento de 8 carriles de 100 mt, construcción de sistema de drenaje y evacuación de aguas lluvias, equipamiento complementario pista atlética y la construcción de ciertas disciplinas complementarias a la pista.

› INVERSIÓN
MUNICIPAL

\$ 384.489.000



› Construcción Multicancha Hogar Pequeño Cottolengo

El Hogar Pequeño Cottolengo de Rancagua, es una institución que desde 1974 se ha dedicado en promover la dignidad humana del hombre y la mujer, especialmente de los enfermos, discapacitados, marginados, necesitados de asistencia, de cuidado y de educación. el proyecto contempla la complementariedad de la construcción de la multicancha de hormigón reforzado con armadura de acero y con una carpeta de alto rendimiento deportivo como superficie de terapias de rehabilitación y equipamiento de actividades recreativas-deportivas. Lo anterior mediante la instalación del sistema de alumbrado y la reparación de loa actuales sumideros.



› INVERSIÓN
FRIL-MUNICIPAL

\$ 78.517.837

› Remodelación Gimnasio Parque Comunal

La falta de mantención y abandono del gimnasio emplazado en el parque comunal generó distintos problemas de seguridad al interior del parque, por lo tanto se requería de una intervención. El objetivo del proyecto de las reparaciones es mejorar la calidad de los equipamientos del recinto e implementar la sustitución de paramentos verticales y horizontales, tanto para mejorar el ambiente interior del recinto como para permitir el uso del gimnasio a todo horario y en toda época del año.

Las faenas que se consideran en la Reparación del Gimnasio son:

- Demolición de camarines, baños, y muros perimetrales de albañilería.
- Sustitución de cubierta.
- Reposición de pavimentos, (cambio de piso, superficie de juego).
- Sustitución de revestimiento exterior planchas asbestos cemento.
- Pintura general
- Reparación de Multicancha
- Adquisición de Postes de voleibol móviles.
- Adquisición de Postes de basquetbol fijos.
- Adquisición de Arcos multiuso móviles.
- Instalación de malla nylon exterior para cierre.
- Construcción cierre metálico en muros de albañilería a demoler.

› INVERSIÓN MUNICIPAL

\$ 70.476.419



› Mejoramiento y Ampliación Sede Unión Comunal de Adultos Mayores

El proyecto tiene como objetivo reunir las condiciones necesarias para albergar a los adultos mayores de la ciudad de Rancagua". dispone de un espacio para coordinar el trabajo, reunirse con las directivas, hacer alfabetización digital y una serie de actividades de capacitación. El proyecto incluyó la reparación de la sede con mejoramientos en la fachada, el muro norte, sur y poniente. Asimismo, se retiró y repuso el piso de madera.

También, se llevó a cabo la habilitación de baños, instalación de cerámicas en baños, pintura interior y exterior, protecciones metálicas para puertas y ventanas, posicionamiento de lavaplatos, lavamanos y WC.

El proyecto contempló instalación eléctrica, aislación térmica, instalación de ventanas de aluminio, de puertas de madera, pavimento cerámico en hall acceso, en salón multiuso, oficina y sala de computación, así como instalación de pastelones en acceso peatonal, cerámicas de muros, estucos interiores y exteriores.

En la misma línea se instaló cielo de yeso cartón, se construyó un tragaluz y se instaló una cubierta con planchas de zincalum.



› INVERSIÓN FRIL (FONDO REGIONAL DE INICIATIVA LOCAL)

\$ 60.542.672

› Reposición Losa de Juegos Pobl. Los Artesanos



El mal estado de la zona de juegos y la necesidad de niños y jóvenes por renovar su multicancha llevo al Municipio a desarrollar el proyecto respectivo, el cual contempló trazado demarcatorio, construcción de la superficie de juego en hormigón, franja de borde perimetral, cierre perimetral losa de juegos; implementación de multiarcos, e iluminación, como obras complementarias se contempló mobiliario, máquinas de ejercicio y la construcción de área verde

› INVERSIÓN
PMU

\$ 45.344.436

› Construcción Cierres perimetrales Siete Sedes

El proyecto finalizado el año 2015 permitió dar mayor seguridad a Sedes en los siguientes sectores Villa Bosques San Francisco, Villa Don Enrique, Villa Doña Mabel, Población Recreo 2, Villa San Ignacio, Villa Torres del Paine y Villa el Sol.

› INVERSIÓN
PMU

\$ 44.102.601



› Mejoramiento de Cierre y Construcción de Pérgola Cancha N°1 Complejo Deportivo Patricio Mekis

En complemento a inversiones realizadas en sector Cancha del Estadio Municipal, Complejo Deportivo Patricio Mekis, se ejecuta un cierre perimetral que permita dar conexión a la cancha principal con camarines para árbitros. Lo anterior con el objetivo de dar mayor seguridad e importancia al espectáculo.

Junto con ello, se implementa un pérgola dentro del establecimiento deportivo, con el fin de poder entregar un servicio de camaradería a los usuarios de Rancagua, cuando el espectáculo lo requiera y lo amerite.

› INVERSIÓN MUNICIPAL

\$ 23.310.196



EQUIPAMIENTO SOCIAL

› Reparación Sede Central Autónoma de Trabajadores

La obra contempla la Habilidad del lugar permitiendo acoger a la Sede Autónoma de Trabajadores que obtuvieron su comodato a través de Bienes Nacionales. En términos generales fue necesario el mejoramiento de los muros, cubierta, pavimentos, puertas, ventanas, cielos y terminaciones, como también todo la instalación eléctrica, agua potable, entre otros.



› INVERSIÓN FRIL (FONDO REGIONAL DE INICIATIVA LOCAL)

\$ 27.973.416



› Mejoramiento Multicancha Sector La Cruz

Los últimos años se ha ido recuperando los espacios públicos del sector La Cruz, a través del programa de Seguridad Pública. Lo anterior ha permitido devolver gran superficie para disfrutar del área verde como del deporte.

En ese contexto y complementando este trabajo, el municipio transformo su multicancha instalando en su superficie pasto sintético, mejorando el estándar existente.

› INVERSIÓN MUNICIPAL

\$ 17.995.119



EQUIPO DEPORTIVO

› Mejoramiento Graderías Estadio Municipal Guillermo Saavedra

Se realiza inversión en Complejo Deportivo Guillermo Saavedra, la cual permite incorporar 460 butacas individuales, en el sector de gradería oficial. Con el objetivo de modernizar el estadio y dar realce a las diferentes organizaciones y eventos realizados en la comuna de Rancagua.

› INVERSIÓN MUNICIPAL

\$ 17.941.924



› Mejoramiento Sede Comunitaria Pobl. Rancagua Sur




Las reparaciones contemplaron el retiro y cambio de las planchas de asbesto del techo, reemplazadas por otras de fierro galvanizado zinc, un nuevo cielo e instalaciones eléctricas, así como trabajos de tabiquería interior. También se habilitó un baño para discapacitados. Además, se pintó utilizando los colores que escogieron los propios vecinos.

› INVERSIÓN MUNICIPAL
\$ 17.304.778

› Reparación Skate Plaza

El Skatepark de Rancagua requirió un trabajo de conservación que permitiera un mejor desplazamiento sobre la superficie, por lo cual, se realizó diversas reparaciones que permitieron entregarlo nuevamente al uso de los jóvenes que día a día desarrollan su deporte en Complejo Deportivo Patricio Mekis.



› INVERSIÓN MUNICIPAL
\$ 13.717.477

› Construcción Baños Club de Rayuela Viejos Cracks

El proyecto tiene como objetivo regularizar la construcción de los baños del club de Rayuela Los Viejos cracks , contempla lo siguiente:
1.- Construcción de área de baños (hombre, mujeres, discapacitados) en estructura liviana.

2.- Construcción de ampliación de redes de Agua Potable; Alcantarillado; Electricidad e Iluminación: Se considera ampliar las redes existentes de alcantarillado; agua potable y electricidad.

3.- Mejoramiento de áreas libres exteriores: Se considera mejorarlas áreas libres que quedarán en los costados oriente de los baños, desmalezándolas, emparejándolas, compactándolas y aplicando herbicida y una capa de maicillo de 3 cms. de espesor.

› INVERSIÓN MUNICIPAL

\$ 9.983.876



EQUIPAMIENTO SALUD

› En Construcción Nuevo Centro de Salud Familiar (Cesfam) N°5 Juan Chorrini

Superficie: 2.866,4 m²

Costo de Diseño: \$45.000.000

Durante el año 2015 se finalizó el trabajo de diseño, permitiendo que actualmente la obra se encuentre en proceso de ejecución. La propuesta contempla dar solución al déficit de infraestructura que presenta el sector, específicamente el sector nororiente, en donde se concentra gran parte de las poblaciones de mayor vulnerabilidad económica y social.

Actualmente también hemos finalizado el diseño (\$42.533.000) CENTRO DE SALUD FAMILIAR N°2, realizando las acciones necesarias para poder iniciar su ejecución.

› INVERSIÓN MINSAL

\$ 4.390.912.185



CONECTIVIDAD



› Conectividad

Rancagua ha aumentado su población residente y flotante de manera importante, y con ello la necesidad de mantener y mejorar las condiciones de accesibilidad y desplazamiento dentro de la ciudad. En ello relevante es considerar a los diversos usuarios que se desplazan por los espacios públicos, peatones, personas con discapacidad, ciclistas, automovilistas, usuarios de sistema de transporte público, etc.

En estas dimensiones, el Municipio ha destinado recursos y esfuerzos en diversas áreas, tales como la conservación de Calles y Pasajes, obras de Seguridad Vial y nuevos proyectos de accesibilidad ciclista.



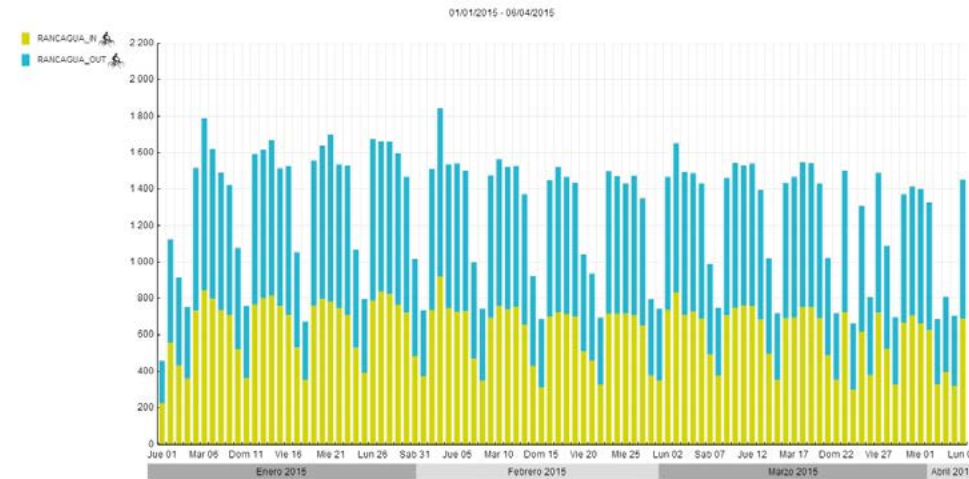
› Red Ciclovías

Piloto Sistema de Monitoreo Automático de Bicicletas.

Proyecto desarrollado en convenio con Tecnología Sustentable Ltda. en el cual previamente se establecieron 5 puntos en que se llevó a cabo un conteo manual, que permitió definir el tramo definitivo, en que luego se instalaría el sistema de monitoreo. Se eligió la ciclovía Alameda en vista de su alta tasa de uso con promedios sobre los 1.500 ciclistas diarios.

Una vez implementado Rancagua se convirtió en la primera capital regional en aplicar esta tecnología.

Este trabajo permitió conocer de manera precisa el comportamiento diario, semanal y mensual de los ciclistas, logrando además mejorar la gestión y el desarrollo de proyectos para este sistema de transporte.



Construcción Ciclobanda de Acceso al Centro de la Ciudad de Rancagua

En vista de los resultados de piloto de conteo de ciclistas y a interés de este Municipio de mejorar la accesibilidad de medios de transporte no motorizados al Centro Histórico, se decide generar una red de ciclopistas que permita ello, acotándose a las recomendaciones del nuevo Alto Estándar definido para el desarrollo de infraestructura ciclista, vale decir, por la calzada, con demarcación y segregación adecuada. Además de ello, se busca afectar mínimamente la capacidad de la calzada para el tránsito normal de los vehículos, ya que casi en el total de su extensión se emplaza donde anteriormente se estacionaban autos, no teniendo un uso efectivo para desplazamientos. En ello se logra una reconversión del espacio público orientado hacia un uso más democrático de las vías, permitiendo así desplazamientos seguros para los ciclistas y potenciando un cambio en el modo de desplazarse por la ciudad, más aún, por el corazón de la ciudad que es su Centro Histórico, principal destino de gran parte de los viajes que se realizan en Rancagua.

Es relevante señalar que en este circuito desde Alameda hasta la Plaza de los Héroes, comprendido por calles Alcázar, Riesco y Almarza, se mejoró la carpeta asfáltica en todo el ancho de la calzada, mejorando así la calidad de vía tanto para no motorizados como motorizados.



› FINANCIAMIENTO MUNICIPALIDAD

\$63 MILLONES

› Construcción Cicloestacionamiento Riesco

En el contexto del proyecto de ciclobanda de acceso al centro, se considera que junto con la capacidad de llegar hasta el Centro Histórico, es necesario poder generar un espacio adecuado para estacionar las bicicletas, además de contemplar un lugar de llegada a la plaza adecuado para peatones y ciclistas. es por ello que se genera un proyecto integral orientado a ir dando forma a concepto de paseo semipeatonal al tramo de Germán Riesco entre Alcázar y la Plaza. De tal forma en conjunto se desarrolla un cicloestacionamiento de U's invertidas, pista de acceso de bicicletas, instalación de escaños, instalación de jardineras con especies arbóreas y demarcación de exclusividad de tránsito para peatones.



› Mejoramiento Estándar Diversos Cruces de Ciclovías

Teniendo presente que es necesario resguardar la seguridad de los usuarios de las redes de ciclovías existentes en la ciudad, se ejecutan las obras de demarcación, también acorde a definiciones del nuevo Alto Estándar, en el 100% de las intersecciones.

› FINANCIAMIENTO
MUNICIPALIDAD

\$ 325.786.185



› Construcción Doble Vía Membrillar

Financiamiento MINVU

› INVERSIÓN

\$ 4.100.000.000

Uno de los objetivos de este proyecto emblemático para la comuna es mejorar las condiciones de conectividad entre Rancagua y Machali, disminuyendo tiempos de viaje, de congestión, aumentando la seguridad vial y peatonal, y mejorando la imagen urbana de la comuna.

Consideran la ejecución de av. membrillar en su tramo entre el cruce con la ex ruta 5 sur y av. Freire; 850 m aprox. (calzada bidireccional con mediana y aceras), el que considera la ampliación del paso inferior bajo la ex ruta 5

sur. En detalle considera lo siguiente

- Pavimentación doble calzada en hormigón
- Veredas con dispositivos de accesibilidad universal
- Ciclovías de 810 mts
- Señalización y Demarcación de tránsito
- Cruces semaforizados
- Balizas peatonales
- Proyecto paisajismo en platabandas, plantación de árboles (palmeras)
- Proyecto de iluminación vial y peatonal
- Mobiliario urbano



› Reparación de Calles y Pasajes de la Comuna

Tiene por objetivo el mejoramiento de los pavimentos existentes a lo largo de la ciudad y realizar obras de pavimentación en lugares donde estos no existen, para esto se emplean trabajos de recapado, bacheo profundo, sello de grietas por nombrar algunas.

› INVERSIÓN MUNICIPAL

\$ 481.119.207

Reparación pavimento calle Alcázar, German Riesco y Almarza	\$ 117.955.990
Recapado de asfalto Av. Cachapoal, segunda etapa	\$ 93.550.324
Javiera Carrera barrio San Damián, Av. Circunvalación con Madrid, Eusebio Lillo con Heireman(cuello), Primer tramo Santa Julia, Almarza entre O'carroll y G. Riesco, Av. Republica de Chile con Illanes cruce ciclovia y lado poniente Florencio uran - Santa Julia II - Eusebio Lillo	\$ 108.982.563
Avenida República Intersección calle la Cruz	\$ 6.366.933



Av. Kennedy con Samuel Román - Pasaje Rafael Fontaura con Eusebio Lillo - Javiera Carrera con Av. Einstein Media faja - Carretera el Cobre con avenida Central - Santa Teresa los Andes desde Tal Tal hacia el Norte - Pasaje Toro y Zambrano #248 - Cesar Jiménez con Av. Einstein -Calle República con Recreo Faja Norte - 1 y 2 de octubre con pasajes 5, Quinta Nanito	\$ 45.017.905
Reparación de calles de asfalto e=7cm calles : Rotonda Alameda- calle O'Carroll intersección calle Campos - Calle Rio Loco acceso Villa las Rosas - Avenida Las Torres con Davis Mussa	\$ 13.850.716
Reparación de 7 calles OT 7 1.-San Martin con O'Carroll 2.-Maipu, entre O'Carroll y Gamero 3.-Entrada a Rubio por la Alameda, desde el oriente 4.-Freire, al llegar a las torres 5.-Calle Andes con Lord Cochranne 6.-Av Kennedy con Tuniche 7.-Hector Zamorano desde Juan Bautistas hasta San Joaquín Oriente	\$ 95.394.776,00
TOTAL	\$481.119.207

› Reparación y Construcción de Refugios Peatonales

Más de 40 nuevos refugios peatonales se incorporaron en el Centro de nuestra ciudad como en los ejes Bomberos Villalobos y Calle Millán. Considerando la necesidad y además promoviendo el uso del Transporte Público, este año 2016 continuamos invirtiendo en diversos sectores.

› FINANCIAMIENTO MUNICIPAL - FRIL

\$ 176.053.283



› Gestión de Tránsito

Trabajo Equipo Terreno Departamento de Ingeniería de Tránsito

La Dirección de Tránsito y Transporte Público cuenta con una cuadrilla de personal que enfrenta aquellas peticiones menores que los vecinos solicitan directamente a esta dirección. Así también cuenta con contrato vigente para abordar Obras de seguridad Vial y Demarcación en la Vía Pública.

› FINANCIAMIENTO MUNICIPALIDAD

\$ 452.217.860

Instalación y reparación de señales	893 unidades
Demarcación de calles	3965 m2
Instalación de Tachas	4088 unidades
Instalación y reparación de vallas peatonales	127 m.

› Normalización de Semáforos



Avda. Kennedy con calle Samule Román Rojas (EISTU)



Avda. Kennedy con Avda. Nelsón Pereira (EISTU)



Avda. La Victoria Avda. Libertador Bernardo O'Higgins (UOCT)

» FINANCIAMIENTO
\$300 MILLONES

Tres puntos referenciales.

Estos trabajos en general están coordinados entre la UOCT y La Ilustre Municipalidad de Rancagua.

› Mantención de Semáforos

Corresponde a la manutención mensual de la totalidad de los semáforos de Rancagua con fondos Municipales.

123 cruces normalizados con 92 controladores

19 cruces no normalizados con 19 controladores

Costo mensual \$ 17.129.127.-

› COSTO ANUAL

\$ 205.549.524

› Semafóro Arancibia con Avda. Einstein

› FINANCIAMIENTO FRIL MONTO

\$ 33.343.209

› Cruce Seguro Avda. La Compañía Esq. Calle Felipe Camiroaga en Villa Horizonte

- SEÑALES VERTICALES
- BALIZAS PEATONALES CON PLACA FOTOVOLTAICA Y POSTE ZEBRA –ZAFE
- TACHAS REFLECTANTES ROJAS Y AMARILLAS
- VALLA PEATONALES SEGÚN NORMA CONASET
- BARRERAS CAMINERAS SEGÚN MANUAL MOP
- DEMARCACIÓN SÍMBOLO CEDA EL PASO
- DEMARCACIÓN PROXIMIDAD PASO CEBRA
- DEMARCACIÓN PASO CEBRA
- DEMARCACIÓN LEYENDA LENTO
- DEMARCACIÓN LÍNEA BORDE DE CALZADA CONTINUA
- DEMARCACIÓN LÍNEA EJE CONTINUO
- DEMARCACIÓN LÍNEA DE DETENCIÓN SEGMENTADA



\$ 69.100.186

› Demarcación de Resaltos en Distintos Sectores de la Ciudad

- DEMARCACIÓN LÍNEA EJE CONTINUO
- DEMARCACIÓN LÍNEA LONGITUDINAL AMARILLA
- DEMARCACIÓN LEYENDA LENTO
- DEMARCACIÓN TRIÁNGULO BLANCO
- PINTADO RESALTO COLOR AMARILLO
- PINTADO FRANJA NEGRA
- TACHAS REFLECTANTES AMARILLA Y ROJAS



› Calle Mac-Iver esquina Alameda


- DEMARCACIÓN LÍNEA EJE CONTINUO
- DEMARCACIÓN LÍNEA LONGITUDINAL AMARILLA
- DEMARCACIÓN LEYENDA LENTO
- DEMARCACIÓN TRIÁNGULO BLANCO
- PINTADO RESALTO COLOR AMARILLO
- PINTADO FRANJA NEGRA
- TACHAS REFLECTANTES AMARILLA Y ROJAS

\$ 14.976.689



› Demarcación calle Ignacio Carrera Pinto y Cruce Peatonal Avda. República de Chile

- INSTALACIÓN DE TACHAS REFLECTANTE AMARILLA
- DEMARCACIÓN LEYENDA LENTO
- DEMARCACIÓN SIMBOLO CEDA EL PASO
- DEMARCACIÓN PASO CEBRA
- DEMARCACIÓN LEYENDA PARE
- DEMARCACIÓN LINEA EJE CONTINUO
- DEMARCACIÓN FLECHAS DIRECCIONES
- DEMARCACIÓN LIENEAS DE DETENCIÓN CONTINUA Y SEGMENTADAS
- DEMARCACIÓN RESALTOS DE ACUERDO A NORMALIZACIÓN VIGENTE



\$ 15.920.296

› Compra de Materiales para ejecutar Trabajos de Señalización

- INSTALACIÓN DE TACHAS REFLECTANTES BLANCAS
- DEMARCACIÓN PASO PEATONAL
- DEMARCACIÓN EJE CONTINUO
- DEMARCACIÓN LÍNEA DE DETENCIÓN SEGMENTADA
- DEMARCACIÓN FLECHAS DIRECCIONALES
- DEMARCACIÓN CRUCE DE CICLOVÍA
- DEMARCACIÓN SÍMBOLO CEDA EL PASO
- DEMARCACIÓN LEYENDA LENTO
- DEMARCACIÓN ZONA DE SEGURIDAD ACHURADO



\$ 19.725.984

› Barreras camineras en Calle Valentín Letelier con José Salas

\$ 4.970.630

Compra de materiales para ejecutar trabajos de demarcación.

\$ 28.489.951

- INSTALACIÓN DE TACHAS REFLECTANTES ROJAS, AMARILLAS Y BLANCAS
- INSTALACIÓN DE TACHON ESTANDAR
- DEMARCACIÓN LÍNEA DE EJE SEGMENTADO
- DEMARCACIÓN LÍNEA DE EJE CONTINUO
- DEMARCACIÓN LÍNEA DE DETENCIÓN CONTINUA
- DEMARCACIÓN LÍNEA ZIG ZAC
- DEMARCACIÓN FLECHAS DIRECCIONALES DE TRÁNSITO
- DEMARCACIÓN PASOS PEATONALES
- DEMARCACIÓN ACHURADOS
- DEMARCACIÓN SÍMBOLO CEDA EL PASO
- DEMARCACIÓN LEYENDA LENTO
- DEMARCACIÓN LEYENDA PARE
- DEMARCACIÓN LEYENDA SOLO
- DEMARCACIÓN PARADA LOCOMOCIÓN COLECTIVA
- DEMARCACIÓN PASOS PETONALES REGULADOS POR SEMÁFOROS
- RETIRO Y BORRADO DE PINTURA EXISTENTE EN MAL ESTADO



› Avda. Cachapoal esquina República de Chile

\$ 8.454.718

- INSTALACIÓN DE SEÑALIZACION VERTICAL (SEÑAL PARE, SEÑAL PROXIMIDAD PASO CEBRA, SEÑAL PARA DE BUSES)
- INSTALACIÓN DE BALIZA PEATONAL CON PLACA FOTOVOLTAICA Y POSTE ZEBRA-SAFE
- INSTALACIÓN DE TACHAS REFLECTANTE ROJAS Y BLANCAS
- INSTALACIÓN DE VALLA PEATONALES SEGÚN NORMA CONASET
- REBAJE SOLERAS DEMARCACIÓN EJE CALZADA CONTINUO
- DEMARCACIÓN LÍNEA DE DETENCIÓN CONTINUA
- DEMARCACIÓN DE FLECHAS DIRECCIONALES DE TRANSITO
- DEMARCACIÓN PASO PEATONAL
- DEMARCACIÓN PARADA DE LOCOMOCION COLECTIVA
- DEMARCACIÓN LEYENDA SOLO BUS
- DEMARCACIÓN PROXIMIDAD PASO PEATONAL



› Abanderado José Ignacio Ibieta

\$ 8.473.990

Compra de placas para señalización de tránsito.

\$ 9.288.760

Instalación de 147,50 ml de valla peatonal tipos histórica y 6 ml de valla peatonal normal CONASET



› Avda. Cachapoal Tramo Avda. Millán con Ruta 5 Sur

\$ 15.754.565

- DEMARCIÓN LÍNEA EJE CALZADA CONTINUO
- DEMARCACIÓN PASO PEATONAL
- DEMARCACIÓN LÍNEA DE DETENCIÓN SEGMENTADA
- DEMARCACIÓN LÍNEA CONTINUA
- DEMARCACIÓN ACHURADOS
- DEMARCACIÓN LEYENDA PARE
- DEMARCACIÓN SÍMBOLO CEDA EL PASO
- DEMARCACIÓN PARA LOCOMOCIÓN COLECTIVA
- DEMARCACIÓN LEYENDA SOLO BUS
- DEMARCACION FLECHAS DIRECCIONALES VEHICULARES
- RETIRO Y BORRADO DE PINTURA ANTIGUA DEGASTADA
- INSTALACIÓN DE TACHAS REFLECTANTE ROJA Y BLANCA
- INSTALACIÓN DE TACHON ESTANDAR



› Calzada Millán, Millán Lateral

\$ 29.023.689

- DEMARCACIÓN LINEA EJE CALZADA SEGMENTADO
- DEMARCACIÓN PASO PEATONAL
- DEMARCACIÓN FLECHA DIRECCIONAL
- DEMARCACIÓN SÍMBOLO CEDA EL PASO
- DEMARCACIÓN LÍNEA DE DETENCIÓN SEGMENTADA
- DEMARCACIÓN LÍNEA EJE CALZADA CONTINUO
- DEMARCACIÓN LÍNEA DE DETENCIÓN CONTINUA
- DEMARCACIÓN LEYENDA PARE



› Demarcación Calle O'Carrol

\$ 10.300.727

- INSTALACIÓN DE TACHAS REFLECTANTE BLANCA Y AMARILLAS
- INSTALACIÓN DE VALLA PEATONAL DISEÑO CENTRO HISTÓRICO
- DEMARCACIÓN LÍNEA DE DETENCIÓN CONTINUA
- DEMARCACIÓN DE LÍNEA EJE CALZADA SEGMENTADA
- DEMARCACIÓN PASO PEATONAL
- DEMARCACIÓN DE FLECHAS DIRECCIONALES VEHICULARES
- DEMARCACIÓN PARA TRANSPORTE ESCOLAR
- DEMARCACIÓN LÍNEA ZIG ZAG
- DEMARCACIÓN ACHRADO NO BLOQUEAR
- BORRADO Y RETIRO DE PINTURA EXISTENTE EN MAL ESTADO



› Avda. Grecia entre Avda. España y Avda. Recreo

\$ 7.172.231

- PINTADO SOLERA CON PINTURA ACRÍLICA AMARILLA
- DEMARCACIÓN LÍNEA DE DETENCIÓN SEGMENTADA
- DEMARCACIÓN FLECHA DIRECCIONAL VEHICULAR
- DEMARCACIÓN LÍNEA DE EJE CALZADA SEGMENTADA
- DEMARCACIÓN LEYENDA SOLO
- DEMARCACIÓN LÍNEA DE EJE CONTINUO
- DEMARCACIÓN PASO PEATONAL
- DEMARCACIÓN PARARA DE LOCOMOCION COLECTIVA
- DEMARCACIÓN LEYENDA LENTO
- DEMARCACIÓN SÍMBOLO CEDA EL PASO
- ACHURADO COLOR BLANCO
- PINTURA AMARILLA FONDO ACHURADO
- BORRADO Y RETIRO DE PINTURA ANTIGUA EN MAL ESTADO



› Calle Cuevas entre Millán y Rubio

\$ 13.498.535

- INSTALACION DE TACHON ESTANDAR
- RETIRO DE TACHONES
- PINTURA ACRÍLICA SOLERAS
- DEMARCACIÓN LÍNEA DE DETENCIÓN CONTINUA
- DEMARCACIÓN LÍNEA DE DETENCIÓN SEGMENTADA
- DEMARCACIÓN FLECHAS DIRECCIONALES
- DEMARCACIÓN LINEA EJE CALZADA SEGMENTADA
- DEMARCACIÓN LÍNEA SEGMENTADA BORDE CALZADA
- DEMARCACIÓN LÍNEA EJE CALZADA CONTINUO
- DEMARCACIÓN PASO PEATONAL
- DEMARCACIÓN PARA DE LOCOMOCIÓN COLECTIVA
- DEMARCACIÓN LÍNEA ZIGZAG
- DEMARCACIÓN SÍMBOLO CEDA EL PASO
- DEMARCACIÓN ACHURADO COLOR BLANCO Y PINTADO FONDO AMARILLO
- BORRADO Y RETIRO DE PINTURA EXISTENTE EN MAL ESTADO

› Calle Mujica entre Freire y Viña del Mar

\$ 10.616.014

- INSTALACIÓN DE 167.00 ML DE VALLA PEATONAL DISEÑO HISTÓRICO.
- INSTALACIÓN DE BARRERA DE CONTENCIÓN CAMINERA DOBLE ONDA CON POSTES INCADOS Y TERMINALES DE ACUERDO A MANUEL DE CARRETERAS DEL MOP
- INSTALADAS EN CALLES CARLOS MARÍA O'CARROL Y AVDA. GENERAL JOSÉ DE SAN MARTÍN



› Ingresos por Conceptos de Otorgamiento de Licencias de Conducir

El Departamento de Licencias de Conducir, tiene la responsabilidad de otorgar Licencias de Conducir a todo contribuyente que lo solicite, ya sea por Primera vez o, realizar su Control de Licencia, de acuerdo a lo establecido en la Ley.

Para lograr dicho objetivo, la atención se realiza de Lunes a Viernes en horario de 08:15 a 13:45 horas, contando con atención Médica respectiva. Además de ello, contamos con el Convenio con el Registro Civil, lo cual nos permite emitir el Certificado de Antecedentes del Conductor, en el momento, evitando tener que solicitarlo a dicho Servicio.

En el año 2015, se aceptó el desafío de la entrega de la Licencia de Conducir, al término de la jornada de la mañana, para quienes iniciaran trámite, lo cual ha sido bien recibido por la comunidad.

En relación a las Primeras Licencias de Conducir y Cambios de Categoría de Licencia (de Clase B a Profesional), se ha mantenido la toma de exámenes prácticos tanto en la jornada de la mañana y tarde, de Lunes a Jueves, y si las condiciones lo ameritan (período estival), los días sábados.

Además, se estableció un día para la toma de exámenes prácticos Clases D (maquinaria pesada), días viernes en la mañana, para Empresas, Centros de Capacitación y particulares.

TIPO TRAMITE LICENCIA	CANT.	TOTAL INGRESOS
AMPLIACION CLASE E	1	\$ 24.955
PRIMERA LICENCIA CLASE E	1	\$ 7.155
CONTROL SICOM. ANUAL O SEM.	4	\$ 39.096
CONTROL PRACTICO ELIMINAR RES	16	\$ 160.070
CAMBIO DE RESIDENCIA MISMA COM	18	\$ 142.253
RECUPERAA1/A2 4 AÑOS 18290	18	\$ 379.374
AMPLIACION CLASE F	34	\$ 574.299
CONTROL ART. 13 OTRAS COMUNA	45	\$ 576.124
CAMBIO DE RESIDENCIA OTRA COMU	79	\$ 965.695
AMPLIACION LEY 19.495 (A)	104	\$ 1.737.140
DUPLICADO LICENCIA OTRA COMUNA	107	\$ 1.791.401
PRIMERA LICENCIA CLASE D	174	\$ 4.203.019
AMPLIACION DE CLASE	227	\$ 3.853.952
CONTROL MEDICO OTRA COMUNA	250	\$ 2.296.975
AMPLIACION CLASE D	321	\$ 5.338.990
CONTROL ART.15 LEY DE TRANSITO	370	\$ 3.025.424
CAMBIO CATEGORIA (LEY 19495)	417	\$ 8.801.276
CONTROL MEDICO MISMA COMUNA	1083	\$ 8.679.568
CONTROL c/4 años LEY 19.495	1204	\$ 25.322.802
DUPLICADO DE LICENCIA MISMA CO	1387	\$ 20.072.551
CONTROL A1/A2 4 AÑOS LEY 18290	2204	\$ 46.324.538
PRIMERA LICENCIA	2653	\$ 69.517.491
CONTROL 6 AÑOS (B-C-D-F)	7731	\$ 196.249.339
	18448	\$ 400.083.487



› Oficina de Vivienda

Objetivo General: Entregar a Personas y a la Comunidad Organizada información y asesoría de Programas Habitacionales del Ministerio de Vivienda, requisitos y procedimientos de postulación.

Breve descripción: La atención principalmente se desarrolla en:

- En la Oficina de Vivienda, se realiza orientación a las personas de cómo acceder y postular a los Subsidios de Vivienda.
- En terreno, el Equipo de Vivienda realiza Charlas en Juntas de Vecinos, Sedes Vecinales con la finalidad de orientar y constituir Comités para acceder a subsidios de Viviendas.
- Además se constituyen Comités de Administración ó Formalización de Copropiedades bajo la Ley 19.537.

Actividades Relevantes Realizadas

- Atención de 12.554 personas Módulos de Viviendas.

- 120 reuniones informativas de asesoría y orientación habitacional (Comités de Viviendas y Juntas de Vecinos).

- Participación en la Primera Expo-Vivienda Región de O'Higgins organizada por Banco Estado y la I. Municipalidad de Rancagua.

- Operativos territoriales focalizados en más de 15 sectores de la Comuna, junto a Ficha de Protección Social, favoreciendo a 3.000 personas.

- Constitución de 25 Comités de Viviendas.

- Constitución de 65 Comités de Administración bajo la Ley de Condominios Sociales.

Población beneficiada: Visitantes y usuarios de los cementerios municipales.

FINANCIAMIENTO MUNICIPALIDAD

\$ 67.291.252



Entidad Patrocinante Municipal

Objetivo General: Prestar Servicios de Asistencias Técnica y Social para Postulación de Proyectos Habitacionales del Ministerio de Vivienda que permitan el Mejoramiento de Condominios Sociales, Viviendas y el Desarrollo de Barrios de Rancagua.

Breve descripción: Informar y Organizar la demanda Vecinal Diseñando Proyectos Técnicos, Planes de Habilitación Social, Postulación conforme a llamados SERVIU, y posterior Ejecución de Obras en la modalidad Mejoramientos Condominios Sociales y Viviendas.

Actividades Relevantes Realizadas: Mejoramiento de Condominios Sociales:

Contribuir con el Mejoramiento y la mantención de Condominios Sociales acogidos a la Ley de Copropiedades. Las obras consisten en: Tratamiento Térmico- EIFS, Cambio de Puertas y Ventanas, Pinturas exterior, Cambios de Techumbres, Reforzamiento y cambios de Costaneras, Cambio de Canaletas, Cambio de Puertas y Ventanas, Mejoramiento de Escalas, Cambio de Luminarias, Juegos Infantiles.

Sectores 2015- Condominios Sociales:

- Condominio Social Claudio Arrau Cop I y II
- Condominio Social Rancagua Sur.
- Condominio Aurora
- Costa del Sol I
- Baltasar Castro Cop I y II

Mejoramientos de Sedes Vecinales: Contribuir con la habilitación de espacios Comunitarios que permitan la realización de actividades sociales y comunitarias en la Ciudad de Rancagua.

Habilitación y Mejoramiento de :

- Sede Vecinal Parque Koke
- Sede Vecinal Aurora

Mejoramientos de Viviendas Sociales- Proyectos PPPF: Contribuir con el Mejoramiento interior y exterior de las Viviendas esto es: Cambio de Artefactos sanitarios y Eléctricos, Mejoramientos de Baños y Cocinas, Cambios de Techumbres, aislación térmica.

- Población Rancagua Norte
- Población Hermanos Vera
- Población Jorge Alessandri
- Población Manso de Velasco

Población beneficiada: 11.543 Personas.

FINANCIAMIENTO MUNICIPALIDAD - SERVIU

\$ 1.836.612.394

› Entidad Patrocinante Municipal



› Recuperación de Barrios

Objetivo General: El objetivo de este programa es el mejoramiento de barrio la Victoria tanto en su ámbito urbano correspondiente al PGO (plan de gestión de obras) como comunitario que corresponde al PGS (plan de gestión social)

Breve descripción: Este mejoramiento se refleja en la proyección de un plan maestro que contempla la vinculación de ambas áreas. Urbano y social. Realizado siempre en conjunto con la comunidad, Este plan maestro es la carta de navegación del mejoramiento global del barrio durante y después del programa.

Actividades Relevantes Realizadas: Mejoramiento de Condominios Sociales:

Contribuir con el Mejoramiento y la mantención de Condominios Sociales acogidos a la Ley de Copropiedades. Las obras consisten en: Tratamiento Térmico- EIFS, Cambio de Puertas y Ventanas, Pinturas exterior, Cambios de Techumbres, Reforzamiento y cambios de Costaneras, Cambio de Canaletas, Cambio de Puertas y Ventanas, Mejoramiento de Escalas, Cambio de Luminarias, Juegos Infantiles. Sectores 2015- Condominios Sociales:

- Condominio Social Claudio Arrau Cop I y II
- Condominio Social Rancagua Sur.
- Condominio Aurora
- Costa del Sol I
- Baltasar Castro Cop I y II

Actividades Relevantes Realizadas:

Plan de Gestión de Obras:

- Financiamiento Diseño apertura calle la Victoria, beneficiando conexión vial al sector Nororiente de Rancagua, inversión \$ 40.000.000
- Expropiación de terreno Av. El Sol, Área verde en beneficio para sector Nororiente de Rancagua. Inversión \$155.374.727
- Ejecución Mejoramiento de calle Antonio Garfias, (Población Diego Portales) inversión \$185.461.000.

En licitación:

- Mejoramiento de dos multicanchas, (Población Diego Portales) inversión \$ 57.763.104
- Mejoramiento de calle Lircay (Población Diego Portales y Algarrobo 1era y 2da etapa) inversión \$133.590.000
- Construcción de Parque la Victoria (Algarrobo 1era y 2da etapa) inversión \$220.799.721
- Construcción multicancha y área deportiva (Algarrobo 1era y 2da etapa) inversión \$64.131.249

Plan de gestión social:

- Plaza ciudadana- "Municipio en terreno"
- 1era Escuela de dirigentes vecinales
- Encuentro inter barrial Cipreses – "Medioambiente y Liderazgo"
- 1era cuenta pública Concejo vecinal de desarrollo
- Encuentro Latinoamericano
- Árboles para mi barrio
- Celebración Comunitaria en el barrio:
- Fin de vacaciones de verano
- Día de la Mujer
- Día de la madre
- Día del padre
- Fiestas patrias
- Una verde navidad

Población beneficiada: 883 viviendas correspondientes a 3.974 habitantes

FINANCIAMIENTO MUNICIPALIDAD - SERVIU

\$ 1.051.858.000



Mejoramiento calle Antonio Garfias- Población Diego Portales



Encuentro inter barrial Cipreses "Medioambiente y liderazgo"

Desarrollo de Barrios - Costa del Sol I "Quiero Mi Barrio"

Objetivo General: Es el mejoramiento del barrio tanto en su ámbito urbano, correspondiente al PGO (Plan de Gestión de Obras). Como comunitario que corresponde al PGS (Plan de Gestión Social).

Monto \$ 22.909.385

Breve descripción: Este mejoramiento se refleja en la proyección de un plan maestro que contempla la vinculación de ambas áreas. Urbano y social. Realizado siempre en conjunto con la comunidad este plan maestro que se convierte en la carta de navegación del mejoramiento global del barrio durante y después del programa.

Monto de inversión:

Plan de Obras. Monto total de la Inversión: \$ 35.307.345 los proyectos corresponden al cambio de Luminarias en Avda. El Sol y Cambio de Luminarias en Co-Propiedades Costa del Sol I.

Plan de Gestión Social: Monto total Inversión: \$ 22.909.385 Proyectos Sociales.

Población beneficiada: 2.208 Habitantes de Costa del Sol I.

Actividades Relevantes Realizadas:

Plan de Gestión de Obras.

Ejecución de "Obra de Confianza". Mejoramiento Lumínico en COSTA DEL SOL I. Obra cuya inversión es de \$ 35.307.354

Plan de Gestión Social.

- Hito Inaugural
- Diagnóstico Social y Urbano Costa del Sol.
- Estudios de Proyectos de las obras urbanas.
- Consejo Vecinal de Desarrollo constituido.
- Contrato de Barrio, elaborado y suscrito.
- Informe final de la fase.
- Talleres de Diseño Participativo y Taller Participativo Proyecto de Género.

FINANCIAMIENTO MUNICIPALIDAD - SERVIU

\$ 58.216.755



› Desarrollo de Barrios - Santa Filomena - "Quiero Mi Barrio"

Objetivo General: Es el mejoramiento del barrio tanto en su ámbito urbano, correspondiente al PGO (Plan de Gestión de Obras). Como comunitario que corresponde al PGS (Plan de Gestión Social).

Breve descripción: Este mejoramiento se refleja en la proyección de un plan maestro que contempla la vinculación de ambas áreas. Urbano y social. Realizado siempre en conjunto con la comunidad este plan maestro que se convierte en la carta de navegación del mejoramiento global del barrio durante y después del programa.

Actividades Relevantes Realizadas:

- Plan de Gestión de Obras- Obra de Confianza.
- "Obra de Mejoramiento de Plazas y Áreas Verdes Población Santa Filomena"
- Plan de Gestión Social.
- Hito Inaugural
- Diagnóstico Social y Urbano Costa del Sol.
- Estudios de Proyectos de las obras urbanas.
- Consejo Vecinal de Desarrollo constituido.
- Contrato de Barrio, elaborado y suscrito.
- Informe final de la fase.
- Talleres de Diseño Participativo y Taller Participativo Proyecto de Género.

Monto de inversión Plan de Obras. Monto total de la Inversión: \$ 35.307.345 el Proyecto corresponde a " Mejoramiento de Áreas Verdes y Plaza Santa Filomena"

Plan de Gestión Social: Monto total Inversión: \$ 25.892.075 Proyectos Sociales.
Total: \$ 61.199.420

Población beneficiada: 604 Viviendas , 2.418 Personas (Barrio Santa Filomena)

› FINANCIAMIENTO MUNICIPALIDAD - SERVIU

\$ 61.199.420



› Oficina de Protección Civil

Objetivo General: Capacitar a los vecinos de la comuna en la temática de prevención de incendios y primeros auxilios, con la finalidad de poder crear brigadas y líderes de la emergencia, los cuales puedan colaborar ante la ocurrencia de algún suceso en sus barrios mientras concurren las unidades especializadas.

Breve descripción: Debido a la desmesurada forma en la cual la comuna de Rancagua se encuentra creciendo día a día y a la gran cantidad de sucesos, como incendios y emergencias de primeros auxilios y a la poca dotación de profesionales que existe en la comuna y a la lejanía que muchas veces estas poseen, se hace necesario el funcionamiento de una oficina que pueda capacitar a los vecinos en esta área.

Es por esta misma razón que la oficina de protección civil tiene como uno de sus ejes transversales el constantemente crear líderes de la emergencia y con ellos Brigadas de emergencias, las cuales conformadas por los mismos vecinos son una herramienta vital para poder enfrentar estas emergencias.

Actividades Relevantes Realizadas:

- Formar líderes sociales en la materia de prevención y atención de emergencias
- Realizar capacitaciones en la temática de protección civil a las agrupaciones sociales de la comuna.
- Realización de visitas inspectivas a sectores focalizados de la comuna.
- Participar de las fiscalizaciones nocturnas que este departamento realiza.

Población beneficiada: Todos los vecinos de la comuna, que deseen capacitarse en la temática de protección civil.



› Plan Comunal de Seguridad Pública

Objetivo General: Potenciar el rol municipal en el desarrollo de políticas locales de prevención y seguridad.

Breve descripción: Es la estructura y el diseño metodológico central de la política local en materia de seguridad, permitiendo consolidar una estructura de trabajo en materia de seguridad y prevención para que el municipio cuente con los componentes suficientes para dar respuesta efectiva a los problemas que afectan a la comunidad.

Este Plan permite priorizar problemas específicos de su territorio, de manera de poder seleccionar en conjunto estrategias y proyectos integrales para abordar la complejidad y la diversidad de situaciones que producen delitos, violencia e inseguridad en las personas.

En el centro de esta estrategia está la figura del Consejo Comunal de Seguridad Pública integrado por el Alcalde, concejales, policías, fiscalías, representantes de la sociedad civil, entre otros. A través de esta instancia se perseguirá potenciar la intersectorialidad en el abordaje de la seguridad a nivel comunal, fortaleciendo la coherencia entre los recursos e incentivando la transparencia.

Durante el año 2015 Se diseñaron 3 proyectos de Prevención situacional para el sector sur, norte y oriente y se diseñó de un proyecto de Convivencia Comunitaria.



Actividades Relevantes Realizadas:

- Desde agosto 2015 se constituyó el Consejo Comunal de Seguridad Pública
- Presentación de Proyectos de Prevención Situacional y Proyecto de Convivencia comunitaria al consejo Comunal de Seguridad Pública para su validación.
- Presentación de Proyectos de Prevención Situacional en los sectores de Rancagua Sur, Oriente y Centro a los vecinos para su validación.

Población beneficiada:

Proyecto: Mejoramiento juego de losa algarrobo 3: se beneficia directamente la población de algarrobo 3 y las poblaciones cercanas

Proyecto: Provisión e Instalación de luminarias Peatonales en distintos puntos de Rancagua, se beneficia la población de Rancagua Sur, Baltazar Castro, las poblaciones cercanas al Parque Comunal.

Proyecto: Recuperación área verde de Avenida Cachapoal con Avenida Las Torres, se beneficia directamente la población 1 y 2 de octubre.

Proyecto: Convivencia comunitaria Sector Oriente de Rancagua.

› FINANCIAMIENTO
SUBSECRETARIA DE PREVENCIÓN DEL
DELITO

\$ 249.998.800



› Programa Actuar a tiempo

Objetivo General: Implementar y evaluar procesos de intervención en prevención selectiva e indicada a nivel individual, grupal, educacional y familiar para la atención de niños, niñas y jóvenes en situación de riesgo de consumo de drogas y alcohol, en 3 colegios focalizados de la comuna de Rancagua. A cargo de una Dupla Psico-Social.

Breve descripción: El programa de Prevención Selectiva e Indicada Actuar a Tiempo, se inserta en un Sistema más amplio denominado Sistema Integral de Prevención en Establecimientos Educativos, que considera la articulación de niveles preventivos Universal, Selectivo e Indicado, estos dos últimos, propios del programa Actuar a Tiempo. La implementación del Sistema Integral de Prevención, implica un trabajo complementario y articulado entre el equipo "SENDA PREVIENE, y la Dupla Profesional de Prevención Selectiva e Indicada, la cual, si bien funciona como parte del SENDA PREVIENE tiene una función focalizada en el trabajo preventivo a desarrollar en determinados establecimientos educacionales de la misma Comuna.

Actividades Relevantes Realizadas:

- Instalación del Programa en 3 Establecimientos Educativos (Hermanos Carrera, Manuel Rodríguez, Interamericano)
- Realización de un Diagnóstico y Elaboración de un Plan de Intervención por Establecimiento.
- Intervenciones Preventivas durante el todo el año, como por ejemplo:
 - Estrategias de Pares
 - Debates Estudiantiles

- Resolución de Problemas Sociales
- Capacitación Docentes en Detección Temprana y temas de drogas
- Iniciativas locales que pudieron propiciarse desde los mismos Establecimientos Educativos
- Vinculación con el medio

Población beneficiada: La población objetivo del programa Actuar a Tiempo son todos aquellos estudiantes que se encuentren cursando entre 7 ° básico y 4 ° medio en establecimientos educacionales municipales y particulares subvencionados de comunas focalizadas por SENDA para la implementación del programa. Estos establecimientos podrán ser nuevos o de continuidad de intervenciones preventivas realizadas por SENDA con anterioridad.

› FINANCIAMIENTO
SENDA

\$ 19.110.000



› Programa de Atención Integral Familiar 24 Horas Componente "Detección Temprana-EDT"

Objetivo General: Evaluar y derivar a los niños, niñas y adolescentes que presentan conductas trasgresoras y factores de riesgo socio-delictual a instancias especializadas de acuerdo al perfil y/o compromiso socio delictual para interrumpir el inicio de carreras delictivas.

Breve descripción: El proyecto Detección Temprana se presenta como puerta de entrada del conjunto de casos que son informados a los Municipios por Carabineros de Chile, de niños, niñas y adolescentes ingresados a Comisaría por infracción a la ley, junto a esta derivación, se suman también, otras fuentes de ingreso, como demanda espontánea de atención del joven o su familia y las posibles derivaciones realizadas desde Tribunales de Familia de niños y niñas inimputables u otros programas de la red local. El procedimiento utilizado para detectar oportunamente y brindar una atención adecuada, consiste en la revisión de la base de datos del PSI 24 Horas de Carabineros de Chile, priorizando los casos según edad (dando prioridad a los NNA entre 10 y 13 años 11 meses de edad), los reingresos al PSI 24 horas, el tipo de delito y fecha de ingreso al listado, distinguiendo aquellos que han ingresado con la fecha más cercana a la que se toma conocimiento del caso. Una vez priorizados los NNA, se realiza una visita domiciliar para realizar una entrevista centrada en factores de riesgo delictual y con ello identificar el perfil del caso ("screening de riesgo"), mediante la aplicación de un instrumento de origen británico llamado ASSET.

Actividades Relevantes Realizadas:

Reuniones y coordinación permanente con la red Social de Sename, Tribunal de Familia de Rancagua. Programas Municipales y los establecimientos educacionales municipales de la comuna de Rancagua.

Fuentes de Financiamiento del Proyecto o Programa: Convenio de Transferencia de Recursos entre la Subsecretaría de Prevención del Delito del Ministerio del Interior y Seguridad Pública y la Ilustre Municipalidad de Rancagua, para la ejecución del Proyecto de Evaluación de Riesgo Socio-delictual y Derivación de Usuarios, Resolución Exenta N°1137 del 14 de agosto de 2014. Periodo de septiembre 2014 a mayo 2015.

Convenio de Transferencia de Recursos entre la Subsecretaría de Prevención del Delito del Ministerio del Interior y Seguridad Pública y la Ilustre Municipalidad de Rancagua, para la ejecución del Programa de Atención Integral Familiar 24 Horas componente "Detección Temprana EDT", Resolución Exenta N°3166 del 18 de mayo de 2015. Periodo de junio a diciembre de 2015.

Población beneficiada: Son beneficiarios del programa niños, niñas y adolescentes que cumplan con los siguientes criterios:

1. Haber ingresado al Listado 24 horas u otros registros policiales afines por infracciones de ley en las categorías de "Inimputable" o "Infractor", por demanda espontánea o por derivación de redes comunales y/o institucionales;
2. Ser menores de 18 años al momento de ser contactados para Evaluación de Riesgo Socio-delictual;
3. Presentar un perfil de riesgo socio-delictual acorde a los criterios de los programas de intervención con niños y jóvenes de la comuna, estableciendo para los demás Alto Riesgo Socio-delictual Terapia Multisistémica;
4. Acceder voluntariamente a los servicios de los programas de intervención a través de un consentimiento informado del usuario y/o sus familias. Esto implica que no podrán ingresar a ninguno de los proyectos niños, niñas y adolescentes en que no haya dado su consentimiento el adulto responsable del mismo.

› MONTO DE INVERSIÓN
(Período enero a diciembre de 2015)

\$ 31.555.626

› SENDA Previene

Objetivo General: Instalar y/o fortalecer un sistema integral de educación y gestión territorial de promoción, prevención, tratamiento e integración social del consumo de riesgo de drogas y alcohol en el ámbito local.

Breve descripción: SENDA Previene, promueve la prevención del consumo de drogas y alcohol, generando una red de trabajo intersectorial en los 6 sectores de Rancagua, con priorización barrial en el Sector Oriente y Poniente. La prevención es transversal en las áreas de educación, territorial, laboral y tratamiento. La primera área fortalece las competencias de autogestión de estudiantes, apoderados, docentes y la comunidad escolar en general. El área Territorial impulsa la generación de un Plan Intersectorial, definido en conjunto con actores locales, la implementación de diagnóstico barrial, plan de acción y monitoreo. El área laboral promueve la generación de culturas preventivas a nivel organizacional y empresas, fomentando el trabajo con calidad de vida. Finalmente PREVIENE atiende a usuarios con consumo de drogas, realizando intervención breve o derivado a la red de tratamiento.

Actividades Relevantes Realizadas:

- Seminario "Avanzando en culturas preventivas"
- Campañas promocionales "Manejemos con conciencia", dirigidas a automovilistas y transeúntes.
- Feria de Servicios con el intersector.
- Jornadas deportivas "promoviendo estilos de vida saludable como factor preventivo"

- jornada de Capacitación regional.
- Feria de Servicios Día internacional de prevención.
- Intervención breve por demanda espontánea.
- Campaña promocional en Fiestas Patrias "Normas de la Casa".
- Operativos preventivos en fiscalización nocturna con intersector.

Población beneficiada: Población en general, con residencia en la comuna de Rancagua, con énfasis en la comunidad escolar y organizaciones comunitarias.

› MONTO DE INVERSIÓN
MUNICIPALIDAD Y SENDA

\$ 8.000.000

SENDA
\$ 31.702.632



› Terapia Multisistémica

Objetivo General: Contribuir a la reducción de la comisión de delitos en niños, niñas y adolescentes entre 10 y 17 años 11 meses que presentan conductas transgresoras y factores de riesgo sociodelictuales, y que ameriten esta intervención.

Breve descripción: MST atiende familias niños, niñas y jóvenes previamente diagnosticados por el Equipo de Detección Temprana (EDT) como de Alto Riesgo de reincidencia delictiva. Se realiza intervenciones basadas en el hogar con una intensidad de tres veces a la semana, en horarios definidos por las familias, contando con un sistema de turnos 24 horas para asegurar a las familias acceso permanente a orientación y apoyo en caso de crisis.

MST “empodera a los padres con las habilidades y recursos necesarios para enfrentar de manera independiente las dificultades que surgen al criar adolescentes y empoderar a los jóvenes para afrontar los problemas en la familia, con los pares, en la escuela, y en el barrio”. Dentro de un contexto de construcción de apoyos y habilidades, el terapeuta realiza exigencias apropiadas al nivel de desarrollo del adolescente y su familia para generar una conducta responsable.

Los servicios son realizados por terapeutas completamente capacitados en MST y apoyados a través de supervisión semanal y consultas telefónicas con un experto MST. Los terapeutas tienen un reducido (pero exigente) número de casos, y la duración promedio del tratamiento es de 4 meses. Dentro del modelo MST, los terapeutas:

- Realizan evaluaciones funcionales integrales del joven en el contexto de sus familias, grupos de pares, escuelas, y barrios
- Buscan comprender el “ajuste” entre los problemas del joven y los factores que contribuyen a ellos
- Empoderan a los padres para enfrentar las necesidades del joven (es decir, estructura, apoyo) de manera más efectiva
- Se concentran en ayudar a los padres a construir redes de apoyo social en su comunidad
- Enfatizan cambios a largo plazo que las familias pueden mantener después de finalizada su participación en MST

Actividades Relevantes Realizadas:

Durante el año 2015, las principales acciones fueron:

- Atención domiciliaria de 52 familias en base a modelo de Terapia Multisistémica, con sus respectivas supervisiones semanales.
- Asistencia de equipo completo a Capacitaciones de Actualización (boosters) en Estrategias de Compromiso, tratamiento de Consumo de Drogas.
- Presentación de MST Rancagua a redes comunitarias locales: Centros de Desarrollo Comunitario, Juntas de Vecinos y otras.
- Presentación de MST Rancagua a encargados comunales de Convivencia Escolar.
- Reuniones de análisis y derivación de casos con Equipo de Detección Temprana de Conductas Transgresoras – EDT.
- Gestiones orientadas a la inserción y mantención escolar con red CORMUN y Liceos de Adultos de la comuna.
- Gestión con Carabineros de Chile -1° Comisaría y 3° Comisaría, respecto a mantención de contacto con Plan Cuadrante para planes de seguridad familiares.
- Presentación y gestiones de coordinación con derivados de la oferta programática DIDECO Rancagua.
- Presentación y gestiones de coordinación con Programas de Protección SENAME.
- Presentación y gestiones de coordinación con Programas de Justicia Juvenil SENAME – Corporación Opción.
- Presentación y gestiones de coordinación con Defensoría Penal Pública Región de O’Higgins.
- Presentación y gestiones de coordinación con Centro de Apoyo a la Inserción Social CAIS Rancagua, Gendarmería de Chile .
- Presentación y gestiones de coordinación con Tribunal de Familia Rancagua.

Población beneficiada: Niños, niñas y adolescentes que cumplan con los siguientes criterios:

- Tener entre 10 años y 17 años 11 meses, siendo prioridad de atención aquellos entre 10 años y 13 años 11 meses.
- Ser evaluados por EDT, presentando los perfiles de riesgo socio-delictual más altos.
- Acceder voluntariamente a MST a través de un consentimiento informado del usuario/a y/o su familia.

› MONTO DE INVERSIÓN
SUBSECRETARÍA DE PREVENCIÓN DEL
DELITO DEL MINISTERIO DEL INTERIOR
Y SEGURIDAD PÚBLICA Y LA ILUSTRE
MUNICIPALIDAD DE RANCAGUA

\$ 92.033.285

Programa Asistencial

Objetivo General: Disponer de recursos profesionales y materiales que permitan entregar una atención directa y oportuna a la población que conforma la Comuna de Rancagua y que por su condición de vulnerabilidad requieren de apoyo social.

Breve descripción: El Proyecto 2015 estuvo orientado a la atención social directa y oportuna de la población más vulnerable de la Comuna de Rancagua, la cual se vio en su momento enfrentada a una necesidad manifiesta, en las áreas de salud, vivienda, alimentación, abrigo, etc. Y cuya carencia incidía directamente en su condición de bienestar. La intervención es realizada por un equipo de siete Asistentes Sociales, quienes deben acoger, evaluar y determinar la entrega de la ayuda. Es importante mencionar que dentro de este Programa Asistencial se creó otro Programa denominado "Rancagua Previene en Otoño", que contemplaba las siguientes ayudas asistenciales (frazadas, alimento y cargas de gas).

Actividades Relevantes Realizadas:

- Seminario "Avanzando en culturas preventivas"
- Campañas promocionales "Manejemos con conciencia", dirigidas a automovilistas y transeúntes.
- Feria de Servicios con el intersector.
- Jornadas deportivas "promoviendo estilos de vida saludable como factor preventivo"

Para realizar este programa se realizan diariamente:

- Entrevistas individuales
- Visitas Domiciliarias
- Reuniones de análisis de casos.
- Elaboración de Informes Sociales
- Derivaciones
- Entrega de materiales y servicios

Nº	PRESTACION / AYUDA OTORGADA	CANTIDAD ATENDIDA
1	Aporte para exámenes y atenciones médicas	231
2	Medicamentos	196
3	Reparación vivienda (Materiales de Construcción)	1660
	Nylon	421
4	Lentes	19
5	Ayudas Capacidades Diferentes	95
6	Informes Sociales	1186
7	Orientación y derivaciones	157
8	Servicios Funerarios, Derecho sepultura, traslados funerarios	384
9	Camas, Frazadas, camarotes, colchonetas	623
10	Mediaguas	33
11	Pasajes	178
12	Pañales adultos y niños	233
13	Otros Kit Aseo, Carbón, bloqueador,	158
14	Gift Card (Alimentos)	1305
15	Cupón de Gas	503
16	Mudanzas	1
17	Servicios Básicos y otros	142
	TOTAL	7.525

MONTO DE INVERSIÓN MUNICIPALIDAD
\$ 100.765.508
 Programa Asistencial
\$ 10.869.000
 Plan de Invierno

Programa de Emergencia

Objetivo General: Disponer de recursos profesionales y materiales que permitan entregar una atención inmediata a la población que conforman la Comuna de Rancagua y que haya sido víctima de una situación de emergencia.

Breve descripción: El proyecto está orientado a la atención social inmediata de la población más vulnerable de la Comuna de Rancagua y que se encuentra enfrentando situaciones de emergencia, tales como incendios, terremotos, inundaciones, etc., de tal forma de apoyar la satisfacción de necesidades asociada a la sobrevivencia, como son alimentación, vivienda, enseres básicos, abrigo. La intervención es realizada por Asistentes Sociales de la Dirección de Desarrollo Comunitario, en sistema de turnos semanales, quienes deben acoger, evaluar y determinar la entrega de la ayuda, considerando situación de emergencia de la persona y familia afectada y la disponibilidad de los recursos municipales.

Actividades Relevantes Realizadas:

- Entrevistas
- Visitas Domiciliarias
- Elaboración de Informes
- Coordinación con otras entidades
- Entrega de materiales

Población beneficiada: 47 incendios afectando 212 personas.

MONTO DE INVERSIÓN MUNICIPALIDAD
\$ 64.849.590

› Programa Ayudas Técnicas

Objetivo General: Financiar Ayudas Técnicas que permitan contribuir a la autonomía y mejoramiento de funcionalidad de las personas en situación de Discapacidad.

Breve descripción: La asignación de Ayudas Técnicas se realiza mediante Convenio Marco con la Municipalidad, y cuyo objeto es efectuar la solicitud de elementos requeridos por una persona con discapacidad para prevenir, mejorar o recuperar su funcionalidad, se rige por la Ley Nro. 20.422

Actividades Relevantes Realizadas:

Recepción de antecedentes médicos.

Verificación de discapacidad mediante resolución o carne de discapacidad.

Verificación de situación de vulnerabilidad mediante Ficha de Protección Social.

Postulación en línea a través de at.fonaweb.cl

Población beneficiada: 4

› MONTO DE INVERSIÓN
MUNICIPALIDAD
\$ 2.000.000

› Becas de Apoyo a la Formación Musical

Objetivo General: Otorgar apoyo económico a jóvenes de la comuna de Rancagua que sean estudiantes de Música o que pretendan serlo y que no tengan la capacidad económica para financiar dichos estudios total o parcialmente.

Breve descripción: La presente Beca comprenderá el apoyo económico a estudiantes de música mediante dos fondos: uno destinado a estimular a alumnos(as) que realicen estudios de especialización en Música en el Extranjero, y otro a estimular alumnos(as) que realicen estudios de especialización en Institutos de Educación Superior de Música o Universidades dentro del País, bajo la condición de que se encuentren matriculados o aceptada su postulación, situación que deberá acreditarse con los documentos respectivos.

Tanto en su línea nacional como internacional, la Beca I. Municipalidad de Rancagua financiará:

- a) Pasajes entre lugar de origen y ciudad de destino, o entre país de origen y de destino;
- b) Aportes para el pago del total o de un porcentaje de la matrícula o el arancel mensual; y
- c) Gastos de mantención y alojamiento, siempre que el postulante acredite dicha necesidad. Los postulantes podrán solicitar fondos por cualquiera de estos conceptos, siempre y cuando se encuentre dentro de los montos establecidos para cada línea de financiamiento. Cada caso particular será Evaluado por la comisión de Evaluación especialmente designada para estos efectos. El aporte entregado sólo podrá ser utilizado por el becario con los fines para los cuales fue destinado. Para el año 2015 la propuesta la propuesta fue de:

- Cuatro (4) Becas para alumnos destacados, estudiantes de Música en el extranjero, por un monto de hasta \$ 4.000.000. (Cuatro millones de pesos) cada una.
- Diez (10) Becas para alumnos destacados, estudiantes de Música en el país, por un monto de \$ 1.000.000 (un millón de pesos) cada una.

› MONTO DE INVERSIÓN
MUNICIPALIDAD

\$ 26 MILLONES

Actividades Relevantes Realizadas:

- Creación de bases para postulación pagina web
- Revisión antecedentes en plataforma web
- Contacto telefónico con postulantes para citación señalando la documentación requerida el día de la entrevista.
- Certificar el cumplimiento de todos los requisitos y las postulaciones admisibles.
- Entrevista y confección de informe social
- Evaluación de los postulantes
- Revisión de antecedentes e informe social por parte de una Comisión Especial de Evaluación.
- Publicación de los ganadores en la Pagina WEB del Municipio

Población beneficiada: La presente Beca comprenderá el apoyo económico a estudiantes de música mediante dos fondos: uno destinado a estimular a alumnos(as) que realicen estudios de especialización en Música en el Extranjero, y otro a estimular alumnos(as) que realicen estudios de especialización en Institutos de Educación Superior de Música o Universidades dentro del País, bajo la condición de que se encuentren matriculados o aceptada su postulación, situación que deberá acreditarse con los documentos respectivos.



Programa Beca Indígena

Objetivo General: Beneficio destinado a los estudiante de origen indígena, la certificación de esta calidad será otorgada por CONADI Artículo 8 Decreto N° 126 de 2005 Ministerio de Educación lo cual es destinado para solventar gastos de mantención.

Breve descripción: Consiste en un aporte en dinero al año, que se paga en 2 o 10 cuotas, al inicio de cada semestre, para estudiantes de educación básica y media. A los estudiantes de educación superior se cancela 10 cuotas anuales. Ambos deben acreditar ser origen indígena. El estudiante de Enseñanza Básica o enseñanza Media puedes postular a la beca a través del Departamento Social de la Municipalidad y/o Corporación Municipal de Educación correspondiente a su domicilio familiar.

Actividades Relevantes Realizadas: Proceso de Postulación o Renovación desde Diciembre al 30 de abril de cada año.

Población beneficiada: Estudiantes seleccionados los cuales acreditando documentalmente una situación socioeconómica deficiente que justifique la necesidad del beneficio.

BECA DE MANTENCIÓN
ENTREGADA POR JUNAEB

\$ 2.000.000

68 Alumnos de educación básica \$ 6.664.000
54 Alumnos de educación media \$10.962.000
42 Alumnos de educación superior \$112.543.200

› Beca Presidente de la República

Objetivo General: Beca de mérito académico cuyo objetivo principal es apoyar económicamente a estudiantes de escasos recursos económicos con rendimiento académico sobresaliente para que realicen sus estudios de Enseñanza Media y Superior.

Breve descripción: Con el objetivo de focalizar el Programa se contemplan dos criterios, vulnerabilidad socioeconómica y excelencia académica. De esta manera se utilizan instrumentos mediante los cuales se operacionalizan las dimensiones antes indicadas las cuales son aplicadas a los postulantes, renovantes, y a cada una de sus familias por profesionales Asistentes Sociales.

Actividades Relevantes Realizadas: Recepción de antecedentes
Verificación en terreno
Digitación en sistema Sinab
Envío de antecedentes en formularios y por sistema a Junaeb.

Población beneficiada: 187 Alumnos Enseñanza Media y Superior.

› INVERSIÓN
JUNAEB
\$ 64.662.000

› Gastos de Traslado Transitorio (GTT).

Objetivo General: Procurar, erradicar y trasladar a las familias que habitan en campamentos a una vivienda definitiva construidas en conjuntos habitacionales creadas para tales efectos con el fin del cierre de estos asentamientos en coordinación con entidades públicas y privadas.

Breve descripción: El respectivo traslado transitorio se traduce al pago de arrendamiento para los siguientes sectores:

1. Campamento Trapiche Cancha: 7 familias.
2. Campamento Molinos Quemados: 4 familias.
3. Campamento El Trapiche Molino Viejo: 12 familias.
4. Aldea de Emergencia San Antonio: para las familias que habitaron esta Aldea, actualmente existe solo una beneficiaria.

Actividades Relevantes Realizadas: Los Beneficiarios que se encuentran estipulados en Convenio podrán acudir directamente a la unidad asistencial, para realizar los trámites pertinentes, esto para cancelar las respectivas rentas de arrendamientos (GTT).

Fuentes de Financiamiento del Proyecto o Programa: Convenio SEREMI-MINVU suscrito por este Municipio.

Monto de inversión

1. Campamento Trapiche Cancha: monto de **\$13.860.000**
2. Campamento Molinos Quemados: monto de **\$7.920.000**
3. Campamento El Trapiche Molino Viejo: monto de **\$23.760.000**
4. Aldea de Emergencia San Antonio: monto de **\$48.340.000**

Población beneficiada: Familias que habitan en campamentos en la Comuna de Rancagua.



› Oficina Programa Chile Crece Contigo 2015

Objetivo General: Facilitar el acceso expedito de servicios y prestaciones a niños, niñas y sus respectivas familias, con la finalidad de atender sus necesidades y apoyar el crecimiento en primera infancia.

Generar espacios amigables, inclusivos y acogedores dirigido a niños y niñas con la finalidad de propiciar una adecuada convivencia del infante con su entorno, principalmente, a través de la interacción social.

Breve descripción: La Oficina del Programa ChCC municipal en su misión de acompañar, proteger y apoyar integralmente a todos los niños, niñas y sus familias, a través de acciones y servicios, desarrolló durante el 2015 proyectos de:

- Fondo de Intervenciones de Apoyo al Desarrollo Infantil (Salas de Estimulación en todos los Centros de Salud Familiar de la comuna, programas pilotos de Servicio Itinerante y Atención Domiciliaria en sector poniente rural de la comuna).

Como antecedente de relevancia, en relación al proyecto FIADI, el año 2015 un total de 866 niños y niñas lograron potenciar el máximo despliegue de sus capacidades a partir de una pesquisa oportuna de retraso, riesgo, rezago u otras situaciones presentes de vulnerabilidad. Se destaca que de este total 26 niños correspondieron al sector poniente rural, permitiendo acercar esta modalidad de estimulación a una de las comunidades con mayor vulnerabilidad del territorio.

- Proyecto Habilitación de Espacios Públicos Infantiles, cuya iniciativa permitió instalar juegos inclusivos para la Primera Infancia en Pobl. Santa Filomena, destacando la activa participación de la propia comunidad quienes participaron en el diseño del espacio.

- Proyecto Fortalecimiento a la Gestión Municipal, a través del cual se potencia la implementación local del Subsistema de Protección Integral a la Infancia Chile Crece Contigo a través de acciones directas en pro de la población objetivo.

Actividades Relevantes Realizadas:

- Cabildo Infantil para la instalación de juegos inclusivos en Población Santa Filomena (febrero 2015)

- Mesas de trabajo con actores locales para la habilitación de juegos inclusivos en plaza Población Santa Filomena (febrero 2015)

- Inauguración Proyecto Habilitación de Espacios Públicos Infantiles-HEPI (mayo 2015)

- Tres jornadas de estimulación temprana con música (mayo y octubre 2015)

- Lanzamiento Revista semestral con información actualizada de actividades comunitarias, prestaciones y misceláneo (mayo 2015)

- Jornada de difusión masiva de beneficios del Programa de Apoyo al Recién Nacido-PARN (noviembre 2015)

- Taller "Expresarte Mamá", cuya finalidad fue facilitar un espacio de encuentro para compartir vivencias entre gestantes, las cuales serán publicadas (noviembre y diciembre 2015)

› Aporte Externo: Convenio de Transferencia de Recursos Ministerio de Desarrollo Social.

Monto de inversión

Financiamiento Externo: Ministerio de Desarrollo Social

Fondo de Intervenciones del Desarrollo Infantil.

-Modalidad mejoramiento: Mejoramiento de las Salas de Estimulación pertenecientes a los CESFAM N° 1, 2, 3, 4, 5 6, monto de financiamiento **\$ 5.700.000** (finalizó en mayo 2015).

-Modalidad servicio itinerante sector poniente rural: Monto financiado modalidad itinerante **\$8.455.295** (finalizó en mayo del 2015).

-Modalidad mejoramiento: Mejoramiento de las Salas de Estimulación pertenecientes a los CESFAM N° 1, 2, 3, 4, 5 6, monto de financiamiento **\$ 4.939.428** (actualmente, en ejecución).

-Modalidad servicio itinerante sector poniente-rural: Monto financiado modalidad itinerante sector poniente-rural **\$ 8.851.644** (actualmente, en ejecución).

-Modalidad atención domiciliaria sector poniente-rural: Monto financiado modalidad atención domiciliaria itinerante sector poniente-rural **\$ 2.880.000** (actualmente, en ejecución).

Fondo de Fortalecimiento a la Gestión Municipal

- Fondo de Fortalecimiento Municipal 2014: \$15.000.000 (finalizado en mayo del 2015)

- Fondo de Fortalecimiento Municipal 2015: \$15.000.000 (actualmente, en ejecución)

-Habilitación de Espacios Públicos Infantiles

-Habilitación de Espacios Públicos Infantiles: \$6.000.000 (finalizado en mayo del 2015)

Aporte I. Municipalidad de Rancagua por un monto de \$ 16.520.000 pesos año 2015-Oficina Chile Crece Contigo.

Población beneficiada: Niños, niñas y sus familias, que requieren programas personalizados para disminuir rezago o riesgos en aprendizajes por etapa, entre 0 a 5 años de edad que sean atendidos en CESFAM correspondiente.

-Comunidad en general.



› Ficha de Protección Social 2015

Objetivo General: Aplicar y procesar el instrumento de caracterización social vigente denominado Ficha de Protección Social, estratificando a la población de acuerdo a su grado de vulnerabilidad, con el fin de focalizar y priorizar el acceso a los diferentes programas y subsidios monetarios del Estado.

Breve descripción: Consiste en la aplicación, registro, procesamiento y mantenimiento del instrumento de estratificación vigente, denominado Ficha de Protección Social, el que evalúa socioeconómicamente a las familias determinando su grado de vulnerabilidad, con la finalidad de focalizar y priorizar el acceso a los programas y subsidios monetarios del Estado.

Actividades Relevantes Realizadas: Actualización de un total de 21.069 Fichas de Protección Social.

-Operativos en terreno puerta a puerta de aplicación FPS en diversos sectores de la comuna: Pob. Santa Filomena, Costa del Sol, 25 de Febrero, Villa Cordillera, Los Artesanos, Diego Portales, Algarrobo, Villa San Ramón, Pob. Hector Olivares, etc.

-Operativos de Atención de casos en terreno: Pob. Esperanza, Villa Don Mateo, Pob. Algarrobo, Diego Portales, etc.

-Puesta en marcha del nuevo instrumento de medición socioeconómica que reemplaza desde Enero de 2016 a la FPS denominado Registro Social de Hogares.

Fuentes de Financiamiento del Proyecto o Programa

Financiamiento Municipal: \$ 139.000.000

Financiamiento Externo MDS: \$ 47.149.404

Población beneficiada: 180.289 personas.

› MONTO
INVERSIÓN

\$ 186.149.404

Programa Habitabilidad Versión 2015

Objetivo General: Mejorar las Condiciones Habitacionales que presentan las familias y personas más vulnerables de la comuna de Rancagua, quienes son parte del Programa Ingreso Ético Familiar, Programa Vínculos, Abriendo Camino y Chile Solidario; realizando paralelamente una intervención social que permita mejorar los hábitos de Higiene y Seguridad de estos beneficiarios (as).

Breve descripción: Durante el primer semestre del año 2015 el Municipio de Rancagua ejecuta el "Proyecto Habitabilidad versión 2014". Y el segundo semestre del año 2015 da inicio al "Proyecto Habitabilidad versión 2015"

El proyecto consiste en la reparación de las viviendas, estas reparaciones dicen relación con techumbres, tabiques divisorios, sistemas eléctricos, sanitarios. También se realiza la construcción y habilitación de módulos, en caso de que las familias se encuentran en situación de hacinamiento. Además, se abastece a los beneficiarios de enseres de cocina, camas y su equipamiento respectivo en los casos que corresponda. Por otra parte, se les enseña a las familias hábitos a través de un trabajo socioeducativo para que refuercen las conductas positivas y también modificar situaciones de riesgo, para vivir en un ambiente grato y seguro.

El proyecto 2014 se inicia el 8 de septiembre 2014, durante los meses de Septiembre a Diciembre del mismo año, en donde se inicia el Diagnóstico y la Propuesta Técnica de 51 familias, 2 de estos corresponden a familias pertenecientes a Chile Solidario, 15 a niños y niñas del Programa Abriendo Caminos, 24 adultos Mayores del Programa Vínculos y 10 familias del Programa Ingreso Ético Familiar

Dichas Familias fueron beneficiadas, con equipamiento básico para el hogar y soluciones constructivas acorde a sus necesidades, apoyando con ello a mejorar la calidad de vida de las familias beneficiadas y aportado con viviendas saludables, este proyecto finaliza en Junio del 2015.

En relación, al Proyecto Habitabilidad versión 2015 comienza el 02 de Noviembre 2015, Diagnosticando 23 Familias, donde se priorizan las 16 familias más vulnerables para intervenirlas de forma integral. De estas son 1 familias del Chile Solidario, 4 beneficiarios del Programa Vínculo, 8 Familias del Programa Ingreso Ético Familiar y 3 beneficiarios del Programa Abriendo Camino. El proyecto debería culminar en Octubre del 2016, beneficiando finalmente a 16 familias con 83 soluciones.

Actividades Relevantes Realizadas: Versión 2014

Se realizó una jornada de Trabajo, con la finalidad de reforzar y mejorar hábitos de higienes y seguridad para las 51 familias del programa.

También se realizan 3 sesiones individuales/familiares a 12 familias que requieren reforzar, aprender e incorporar dichos hábitos de higienes.

Se realizaron Mesa Técnica, donde se sancionaron Diagnóstico, Plan de Intervención Comunal y Plan de Acción Social.

Versión 2015

Se tiene planificado realizar tres 3 Talleres de Hábitos, con la finalidad de reforzar y mejorar hábitos de higienes y seguridad para las 16 familias del programa. También se pretenden realizar 3 sesiones individuales/familiares a 5 familias que requieren reforzar, aprender e incorporar dichos hábitos de higienes.

Se realizaron Mesa Técnica, donde se sancionaron Diagnóstico, Plan de Intervención Comunal y Plan de Acción Social.

Fuentes de Financiamiento del Proyecto o Programa
Financiamiento Municipal

Financiamiento Ministerio de Desarrollo Social

Monto de inversión El monto total Proyecto versión 2014 es de
\$ 42.500.000

Población beneficiada: Los beneficiarios son 16 familias vulnerables pertenecientes a "Chile Solidario" y al Subsistema "Seguridad y Oportunidades", que contempla los siguientes programas; Vínculos, Abriendo Camino, Ingreso Ético Familiar y Chile Solidario.

MONTO
INVERSIÓN

\$ 41.500.000



› Programa Acompañamiento SocioLaboral

Objetivo General: Mejorar la capacidad de los usuarios para generar ingresos en forma autónoma, el mejoramiento de sus condiciones de empleabilidad y la participación en el ámbito laboral.

Breve descripción: El acompañamiento laboral desarrolla contenidos enfocados en el desarrollo de capacidades para que sus participantes generen ingresos, como protagonistas de su propia situación laboral, mediante la elaboración, implementación y evaluación de un Plan Laboral.

Estos contenidos se elaboran en asesorías individuales y grupales que se refuerzan con Talleres temáticos complementarios, que favorecen el intercambio de experiencias y propician el trabajo colaborativo. Las asesorías individuales se realizan fuera del hogar y se tratan temáticas a desarrollar sobre dinámicas propias de los espacios y situaciones laborales, permitiendo un avance personalizado y un monitoreo de las actividades hacer realizadas por parte de los participantes.

Actividades Relevantes Realizadas: Las Sesiones individuales son efectuadas de manera quincenal, mensual, bimensual y trimestal. Además se consideran relevantes la elaboración y ejecución de 7 talleres laborales temáticos implementados en la Comuna:

1. Taller de encuadre impartido por ambos programas
2. Juego "Tú Decides"
3. "Recetario Financiero para el hogar"
4. "La imagen que quiero dar"
5. "Que características poseo para emprender"

6. "Como avanzar en mi negocio"
7. "Como elaborar mi Curriculum Vitae"
8. Taller Obligatorio Compartiendo Mi Plan Laboral

Fuentes de Financiamiento del Proyecto o Programa

Convenio de Transferencia de recursos entre Fondo de Solidaridad e Inversión Social e Ilustre Municipalidad de Rancagua.

Población beneficiada: 381 Familias Cobertura Anual 2015 del Programa Ingreso Ético familiar, de las cuales 246 familias poseen Acompañamiento Laboral.

› MONTO INVERSIÓN

\$ 67.029.256



› Programa de Residencia Familiar Estudiantil

Objetivo General: Apoyar a los estudiantes en situación de vulnerabilidad, que viven en localidades alejadas de la región y que necesitan trasladarse a otro lugar para continuar sus estudios, ya sea de educación básica, media o superior en la comuna de Rancagua.

Breve descripción: Estudiantes son acogidos en una familia tutora durante su periodo de estudios donde reciben alimentación y apoyo afectivo. Además de la supervisión de una asistente social mientras permanece en la familia tutora.

Actividades Relevantes Realizadas: Reuniones Trimestrales con los beneficiarios.

Capacitaciones a las familias Tutoras, de origen y estudiantes.

Reuniones Mensuales con las Familias Tutoras.

Visitas domiciliarias con a las familias tutoras que acogen a los beneficiarios bimensual.

Dos encuentros realizados con familias tutoras y de origen.

Actividad de finalización de año

Fuentes de Financiamiento del Proyecto o Programa:

Convenio Colaborador entre JUNAEB y I. Municipalidad de Rancagua.

Población beneficiada: Estudiantes que cursan estudios de nivel básico, medio y superior en la comuna de Rancagua.

Familias Tutoras que acogen a los beneficiarios en sus hogares.

› MONTO INVERSIÓN

\$ 72.910.000



› Subsidio Familiar

Objetivo General: Otorgar ayuda económica por parte del Estado a personas carentes de recursos que contribuya a mejorar su calidad de vida.

Breve descripción: El S.U.F. consiste en una ayuda económica mensual (monto \$9.899) por parte del Estado, a las madres, embarazadas, padres, o tutores carentes de recursos que tengan a su cargo a menores de hasta 18 años de edad sin estar cubiertos por ningún régimen normal de Previsión Social.

Subsidio Prenatal: Mujeres embarazadas (a partir del 5° mes hasta el 7° mes), deben presentar certificado emitido por la matrona que indique fecha probable de concepción.

Nota: Para realizar el trámite el puntaje de la Ficha de Protección Social debe ser inferior a 11.734 puntos.

Actividades Relevantes Realizadas: Diversos operativos en terreno.

Fuentes de Financiamiento del Proyecto o Programa:

Financiamiento Externo: Ministerio de Desarrollo Social
Financiamiento Municipal: Equipamiento, Recurso Humano, Gastos Operacionales.

› MONTO
INVERSIÓN

\$ 143.284.563

Población beneficiada Subsidio Familiar:

Mes	Comuna	Total Causante	Nº Beneficiarias	Monto Liq.(m.\$)
Enero	RANCAGUA	550	302	\$7.874.184
Febrero	RANCAGUA	541	295	\$7.726.312
Marzo	RANCAGUA	477	281	\$7.005.436
Abril	RANCAGUA	1016	517	\$14.167.986
Mayo	RANCAGUA	847	419	\$11.700.372
Junio	RANCAGUA	808	416	\$11.312.208
Julio	RANCAGUA	975	503	\$14.630.722
Agosto	RANCAGUA	803	428	\$12.185.669
Septiembre	RANCAGUA	966	489	\$14.403.045
Octubre	RANCAGUA	843	441	\$12.710.316
Noviembre	RANCAGUA	1114	563	\$16.600.623
Diciembre	RANCAGUA	856	454	\$12.967.690



› Subsidio de Agua Potable

Objetivo General: Otorgar ayuda económica por parte del Estado a personas carentes de recursos que contribuya a mejorar su calidad de vida.

Breve descripción: Es Pago parcial del valor del consumo del servicio, indicado en la boleta (hasta los 15mts3), por tres años. El Subsidio al Pago del Consumo de Agua Potable y Servicio de Alcantarillado de Aguas Servidas es un apoyo a las familias más carentes desde el punto de vista socio-económico, quienes han visto dificultado el acceso a este recurso en circunstancias que las tarifas se han diseñado de manera que reflejen los costos efectivos de proveer el servicio y permitan a las empresas del sector sanitario financiar su desarrollo.

Actividades Relevantes Realizadas: Diversos operativos en terreno
Fuentes de Financiamiento del Proyecto o Programa:
 Convenio Colaborador entre JUNAEB y l. Municipalidad de Rancagua.

Financiamiento Externo: Ministerio de Desarrollo Social
Financiamiento Municipal: Equipamiento, Recurso Humano, Gastos Operacionales.

› MONTO
INVERSIÓN URBANO

\$ 670.179.258

› MONTO
INVERSIÓN RURAL

\$ 10.278.085

URBANO	CANTIDAD			ASIGNACIONES	
	TRAMO I	TRAMO II	TRAMO III	TOTAL	Nº DECRETO
ENERO	175	345	20	540	217
FEBRERO	13	0	30	43	640
MARZO	160	295	28	483	956
ABRIL	91	0	39	130	1362
MAYO	54	184	51	289	1807
JUNIO	90	0	12	102	2217
JULIO	60	168	18	246	2553
AGOSTO	302	495	37	834	2989
SEPTIEMBRE	0	0	17	17	3374
OCTUBRE	75	260	29	364	3794
NOVIEMBRE	0	0	61	61	4238
DICIEMBRE	68	107	20	195	4708

› Subsidio al Pago de Derecho de Aseo

Subsidio de Agua Potable Rural:

RURAL	ASIGNACIONES				N° DECRETO
	CANTIDAD			TOTAL	
	TRAMO I	TRAMO II	TRAMO II		
ENERO	7	0	0	7	218
FEBRERO	9	0	0	9	641
MARZO	6	0	0	6	957
ABRIL	11	0	0	11	1363
MAYO	0	0	0	0	0
JUNIO	5	0	0	5	2216
JULIO	12	0	0	12	2554
AGOSTO	17	0	0	17	2990
SEPTIEMBRE	0	0	0	0	0
OCTUBRE	17	0	0	17	3794
NOVIEMBRE	1	0	1	2	4239
DICIEMBRE	10	0	0	10	4709

Objetivo General: Otorgar ayuda económica por parte del Estado a personas carentes de recursos que contribuya a mejorar su calidad de vida.

Breve descripción: Es el cobro municipal que se realiza por concepto de extracción, traslado y posterior tratamiento de los residuos domiciliarios.

Está dirigido: a los poseedores de cualquier título de predio, cuya tasación sea superior a \$9.943.100 e inferior a \$21.504.166 aprox., podrán solicitar a la Municipalidad la exención total o parcial de los derechos referidos, si su puntaje actualizado de la Ficha Protección Social se encuentra dentro de los rangos de tabla establecida.

PUNTAJE FPS	SUBSIDIO
2.072 a 12.000	100%
12.001 a 13.000	75%
13.001 a 14.000	50%
14.001 a 15.000	25%

Actividades Relevantes Realizadas: Diversos operativos en terreno

Fuentes de Financiamiento del Proyecto o Programa:

Financiamiento Externo: Ministerio de Desarrollo Social

Financiamiento Municipal: Equipamiento, Recurso Humano, Gastos Operacionales.

Población beneficiada: Subsidio Derecho de Aseo.

› MONTO INVERSIÓN

\$14.423.360

Beneficiarios/as 3era y 4ta 2015

% BENEFICIO	25%	50%	75%	100%
BENEFICIARIOS	104	75	62	617
Monto Municipal	\$281.996	\$406.725	\$504.339	\$6.691.982

Beneficiarios/as 1era y 2da 2016

% BENEFICIO	25%	50%	75%	100%
BENEFICIARIOS	76	38	47	516
Monto Municipal	\$210.824	\$210.824	\$391.134	\$5.725.536

› Pensiones y Aportes Previsionales Solidarios

Objetivo General: Otorgar ayuda económica por parte del Estado a personas carentes de recursos que contribuya a mejorar su calidad de vida.

Breve descripción: Pensión Básica Solidaria

Es un beneficio monetario mensual, de cargo fiscal, al que pueden acceder todas las personas que no tengan derecho a pensión en algún régimen previsional y cumplan los requisitos establecidos en la ley 20.255.

Pensión Básica Solidaria de Vejez: Monto: \$89.764 (desde el 1° de Julio 2015)

Requisitos: No tener derecho a pensión por otra vía; Edad: 65 años; Grupo familiar: 60% más pobre según INDICE DE FOCALIZACION PREVISIONAL (F.P.S. sin tope de puntaje) y Residencia en el país de a lo menos 4 años en los últimos 5 años.

Pensión Básica Solidaria de Invalidez: Monto: \$89.764 (desde el 1° de Julio 2015)

Requisitos: No tener derecho a pensión; Ser declarado inválido por la Comisión Médica, desde los 18 años y menor de 65 años del 60% más pobre según INDICE DE FOCALIZACION PREVISIONAL (F.P.S sin tope de puntaje) y Residencia en el país de a lo menos 5 años en los últimos 6 años.

Aporte Previsional Solidario:

Es el aporte monetario mensual, de cargo fiscal, que incrementa las pensiones autofinanciadas.

Está dirigido:

- A las personas titulares de pensiones de vejez, invalidez y sobrevivencia del decreto ley N° 3.500, de 1980.
- A los pensionados por vejez o jubilación, pensionados por invalidez o pensionados de sobrevivencia del Instituto de Previsión Social (IPS, ex INP).
- A los imponentes del actual IPS que obtengan dichas pensiones en el futuro.
- A las personas con derecho a una pensión de sobrevivencia otorgada por la ley de accidentes del trabajo y enfermedades profesionales (Ley N° 16.744).
- A los pensionados por gracia, exonerados políticos, pensionados por Ley Rettig y Ley Valech, que además de esa pensión perciban otra del decreto ley N° 3.500 o de uno de los regímenes administrados por el Instituto de Previsión Social (IPS, ex INP), podrán acceder al APS de Vejez, pero se le deducirá del monto calculado como APS el monto de la pensión que perciban por gracia o reparación.

Aporte Previsional Solidario de Vejez:

Requisitos: Tener una Pensión Base inferior a Pensión Máxima con Aporte Solidario (PMAS) monto menor a \$291.788. NO se consideran las pensiones básicas solidarias - Existen otras excepciones que se ven al revisar antecedentes. Edad: 65 años. Grupo Familiar: 60% según INDICE DE FOCALIZACION PREVISIONAL y Residencia de a lo menos 4 años en el país en los últimos 5 años.

Requisitos: Tener una Pensión Base inferior a PBS de Invalidez (menos de \$89.764). Ser declarado inválido. Edad: mayor de 18 y menor de 65 años. Grupo Familiar: 60% según INDICE DE FOCALIZACION PREVISIONAL y Residencia de a lo menos 5 años en el país en los últimos 6 años.

Actividades Relevantes Realizadas: Diversos operativos en terreno

Fuentes de Financiamiento del Proyecto o Programa:

Financiamiento Externo: Ministerio de Desarrollo Social

Financiamiento Municipal: Equipamiento, Recurso Humano, Gastos Operacionales.

Población beneficiada Pensión Básica Solidaria (PBS), Aporte Previsional Solidario (APS), Aporte Previsional Solidario de Vejez (APSV)

BENEFICIO PBS/APS TRAMITADOS N° BENEFICIARIOS 2015 23



› Subsidio Discapacidad Mental

Objetivo General: Otorgar ayuda económica por parte del Estado a personas carentes de recursos que contribuya a mejorar su calidad de vida.

Breve descripción: Beneficio dirigido a menores de 18 años que presentan discapacidad mental, consiste en el pago mensual de un monto de \$ 61.807.

Requisitos:

- Ser menor de 18 años
- Ser declarado con discapacidad mental por la COMPIN
- Puntaje menor a 8500 puntos de Ficha de Protección Social
- Ser carente de recursos (ingreso per capita \$64.246)
- Residencia continua en el país

Actividades Relevantes Realizadas: Diversos operativos en terreno

Fuentes de Financiamiento del Proyecto o Programa:

Financiamiento Externo: Ministerio de Desarrollo Social

Financiamiento Municipal: Equipamiento, Recurso Humano, Gastos Operacionales.

Población beneficiada: 21 menores.

› Programa de Apoyo Integral al Adulto Mayor - Vínculos IX y X Generación

Objetivo General: Generar mecanismos efectivos que brinden seguridad a sus usuarios, fortaleciendo la red de protección social, además de proveer mecanismos que ofrezcan oportunidades suficientes y eficaces, que potencien la superación de la vulnerabilidad y pobreza de los usuarios, así como también la autonomía de los Adultos Mayores.

Breve descripción: El Programa consta de 3 componentes: Acompañamiento Psicosocial, Acompañamiento Socio ocupacional y Transferencias Monetarias.

Actividades Relevantes Realizadas:

- Visitas domiciliarias a cada adulto mayor.
- Talleres grupales con usuarios entre los meses de agosto y diciembre 2015
- Difusión del programa en actividades comunitarias.
- Coordinación con redes para otorgar ayudas a los beneficiarios.
- Cierre Programa Vínculos IX generación, enero 2016
- Contacto inicial y profundización diagnóstica de los usuarios del Programa vínculos X generación, desde enero 2016

Fuentes de Financiamiento del Proyecto o Programa:

Financiamiento Externo: Ministerio de Desarrollo Social

Financiamiento Municipal

Monto de inversión: IX Generación \$17.327.507.-

X Generación \$20.067.410.-

Población beneficiada: La población objetivo del Programa Vínculos, son aquellos adultos mayores autovalentes, que tengan 65 años de edad o más, que viva solo o con una persona y que se encuentre en situación de pobreza. En este sentido, fueron 90 adultos mayores beneficiados en la IX generación y, actualmente se benefician 90 adultos mayores en la X generación del programa.



› FONDEVE

Objetivo General: Contribuir a la creación, recuperación y el mejoramiento de espacios públicos de uso vecinal, contribuir con recursos financieros que permitan cubrir los costos del contratar un profesional como adquisición de materiales.

Breve descripción: Permitir a los vecinos organizados en sus Juntas de Vecinos de la comuna de Rancagua a que postulen al financiamiento de obras de infraestructura menor a través del Fondo de Desarrollo Vecinal (FONDEVE).

Actividades Relevantes Realizadas: Profesionales y Técnicos en conjunto con los CDC y comunidad realizan levantamiento de ideas de proyectos

- Visitas a terreno de profesionales responsables de entregar asesoría profesional y evaluar ideas de proyectos
- Realizar diseños participativos, planos, especificaciones técnicas, cubicaciones y presupuestos de proyectos.
- Comisión técnica encargada de seleccionar los proyectos de la comunidad.
- Selección de proyectos a ser ejecutados
- Listado de proyectos seleccionados por la comunidad.

Proyectos Ejecutados:

Instalación de luminarias en: Villa Alborada, Pobl. El Libertador 1, Villa Galilea E, Villa Santo Tomás, Centro (calle Aurora, Patricio Allende, Gamero y Hermano Claudio), Villa Rio Cachapoal.

Instalación de Refugios Peatonales en: Villa Eucaliptus, Villa Alameda, Villa Juan Fernández (Horizonte), Pobl. Baltazar Castro

Instalación de Juegos Infantiles en: Villa Sagasca, Pobl. Manzo de Velasco, Villa Don Mateo 1 y 2, Villa Triana.

Instalación de Cierres Perimetrales (Estructuras metálicas) en: Pobl. Sewell, Villa Héctor Olivares, Villa Fernando Debesa, Villa San Ramón, Villa Las Tranqueras

Mejoramiento de Áreas Verdes en: Villa Profesor Almonacid, Pobl. Recreo IV, Pobl. Manuel Rodríguez

Fuentes de Financiamiento del Proyecto o Programa: Municipal / Vecinos

› MONTO
INVERSIÓN VECINOS

\$ 6.138.042

› MONTO
INVERSIÓN MUNICIPAL

\$ 140 MILLONES

Población Beneficiada: Vecinos de las siguientes Villas o Poblaciones:

Villa Alborada, Pobl. El Libertador 1, Villa Galilea E, Villa Santo Tomas, Centro (calle Aurora, Patricio Allende, Gamero y Hermano Claudio), Villa Rio Cachapoal, Villa Eucaliptus, Villa Alameda, Villa Juan Fernández (Horizonte), Pobl. Baltazar Castro, Villa Sagasca, Pobl. Manzo de Velasco, Villa Don Mateo, 1-2 Villa Triana, Pobl. Sewell, Villa Héctor Olivares, Villa Fernando Debesa, Villa San Ramón, Villa Las Tranqueras, Villa Profesor Almonacid, Pobl. Recreo IV, Pobl. Manuel Rodríguez.

› Navidad para Familias de Escasos Recursos

Objetivo General: Fomentar la participación de la comunidad a través de la entrega de juguetes a menores de 0 a 10 años de edad, pertenecientes a familias de escasos recursos de la comuna de Rancagua, quienes no tienen la posibilidad de tener juguete en navidad.

Breve descripción: Adquisición de juguetes para niños y niñas, de 0 a 10 años de edad, para familias de escasos recursos de la comuna de Rancagua, cuyos juguetes serán entregados en actividades programadas por cada junta de vecinos de sus sector.

Actividades Relevantes Realizadas: Show artístico en la entrega de juguete, programada por cada junta de vecinos.

Fuentes de Financiamiento del Proyecto o Programa: Municipal.

Población beneficiada: 35.300 aprox.

› MONTO
INVERSIÓN
\$ 47.300.302

› Subvenciones Igualitarias (Taller Laboral, Centro de Madres, Adulto Mayor y Clubes Deportivos)

Objetivo General: Apoyar a las organizaciones funcionales con recursos, que les permita la desarrollar la programación y ejecución de las actividades destinadas al desarrollo de las personas y la participación.

Breve descripción: Entregar financiamiento a las organizaciones funcionales con el objeto de desarrollar actividades propias de cada una de ellas. Con el fin de potencial a sus asociados y la comunidad.

Actividades Relevantes Realizadas: Fomentar la participación, integración y desarrollo de cada una de ellas el quehacer diario sus habilidades

Fuentes de Financiamiento del Proyecto o Programa: Municipal.

Población beneficiada: 8.120 aprox.

› MONTO
INVERSIÓN
\$ 81.200.000



› Subvenciones Mayores

Objetivo General: Apoyar a las organizaciones sociales con recursos generales, que les permita la desarrollar la programación y ejecución de las actividades destinadas al desarrollo comunitario.

Breve descripción: Entregar financiamiento a las organizaciones funcionales y territoriales con el objeto de desarrollar actividades propias de cada una de ellas. Con el fin de potencial a sus asociados y la comunidad.

Actividades Relevantes Realizadas: Apoyar en mejorar el entorno, apoyar en competencias deportivas, entregar aporte para financiar capacitaciones de integración y desarrollo a la comunidad, entre otras.

Fuentes de Financiamiento del Proyecto o Programa: Municipal.

Población beneficiada: 136.500 aprox.

› MONTO
INVERSIÓN
\$ 191.490.976



› Subvenciones Menores

Objetivo General: Entregar financiamiento a cada organización territorial, para realizar y apoyar las actividades programas durante el año con sus asociados.

Breve descripción: Subvención menor destinada a financiar actividades que les permitan desarrollar la participación e integración de cada uno de sus asociados; aniversario del sector, fiestas patria, show navideño entre otro.

Actividades Relevantes Realizadas: Fiesta aniversario, convivencia y show de finalización.

Fuentes de Financiamiento del Proyecto o Programa: Municipal.

Población beneficiada: 30.300 aprox.

› MONTO
INVERSIÓN
\$ 9.500.000



› Turismo Vecinal

Objetivo General: Que las familias de los sectores más vulnerables de Rancagua, puedan acceder a través de sus organizaciones a un paseo recreativo en los meses de verano enero-febrero.

Breve descripción: El proyecto pretende apoyar con una subvención a las organizaciones territoriales, que se organizan y planifican un paseo recreativo con vecinos del sector, accediendo a balneario de la región o fuera de ellas.

Actividades Relevantes Realizadas: Apoyar la recreación a sector más carenciados.

Fuentes de Financiamiento del Proyecto o Programa: Municipal.

Población beneficiada: 6.525 aprox.

› MONTO
INVERSIÓN
\$ 32.220.000



› Envejecimiento Activo y Saludable en Rancagua

Objetivo General: Contribuir al mejoramiento de la calidad y condiciones de vida de los Adultos Mayores Vulnerables organizados y no organizados de la comuna de Rancagua, a través de actividades socioeducativas y deportivas, que les permitan un mejor envejecer.

Breve descripción: Según datos extraídos del 1º Diagnóstico Comunal del Adulto Mayor, el cual permitió conocer la realidad del este grupo etareo en Rancagua, la población Adulto Mayor alcanza alrededor de 40.000 personas mayores de 60 años, de ellas 4.000 personas aprox. se encuentran organizados en clubes (10% de la población a nivel comunal). Dado lo anterior se enfatiza en la importancia y necesidad de potenciar la calidad de vida, tanto de grupos organizados y personas no asociadas a clubes de este importante segmento de la población en la comuna, a través de la promoción de un envejecimiento activo y saludable para un desarrollo integral por el cual se optimicen las oportunidades de bienestar físico, mental y social, con el objeto de ampliar la esperanza de vida saludable, la productividad y calidad de vida en la vejez.

Actividades Relevantes Realizadas: Se realizó la tercera versión de corrida familiar junto a Essbio, donde hubo una asistencia y participación importante. Participaron diversas empresas las que prestaron diversos servicios a los asistentes. Se entregaron bloqueadores a todos los asistentes, además de hidratación y fruta.

Fuentes de Financiamiento del Proyecto o Programa: Municipal.

Población beneficiada: 4.000 Adultos Mayores aprox.
201 Organizaciones catastradas
177 Organizaciones activas

Actividades Relevantes Realizadas: Malón (Que Alegría pasó agosto) 1.350
Malones (Marzo y Diciembre) 2.500
Subvenciones Igualitarias 1.250
Mesas de Trabajo 4.000
Celebración Día Internacional del Adulto Mayor 700
Campeonato Comunal de Cueca 500
Seminarios, charlas educativas 730
Talleres de Canto, Folclore y Computación 400
Encuentro de Dirigentes 230
Caminata Familiar 800
Invierno Entretenido para Adultos Mayores Vulnerables 1.000



› Escuelas de Verano Jardines Estacionales

Objetivo General: Implementar dos centros de atención infantil destinados al cuidado de mujeres temporeras de escasos recursos que concentran su actividad en periodos laborales estacionales.

Breve descripción: Proporcionar un espacio de aprendizaje a niños/as que permite potenciar habilidades y destrezas propias de cada etapa del desarrollo, promoviendo factores protectores y estilo de vida saludable.

Actividades Relevantes Realizadas: Paseo de finalización el Canelo, Paseo de Cultural Museo Mim, Actividades deportivas, Piscinas Recreativas, Actividades Manuales, Charlas Educativas, Paseo Palacio de la Moneda, Spa infantil.

Población Beneficiaria: 140.000 niños y niñas

Fuente de inversión: Municipal - Publico.

› MONTO
INVERSIÓN
\$ 8.800.000



› Exposición canina

Objetivo General: Dar a conocer a la comunidad, a través de un evento familiar, especialmente a los niños, un espectáculo canino que incentive a futuro, la tenencia responsable de mascota.

Breve descripción: El proyecto contempló realizar un evento de 2 días, donde se realizaran 2 exposiciones caninas a través de la Corporación Kennel Club Chile, organización cuya función es la mantención y cuidado de los registros genealógicos y el desarrollo de la cinofilia en general. Este evento, es un gran espectáculo familiar, donde se realizara competencia de belleza y estructura canina con más de 50 tipos de razas en pistas y además estará acompañado de Agility. Además se realizó una feria artesanal, canina y gastronómica.

Actividades Relevantes Realizadas: Exposición Canina de diferentes ejemplares.

Población Beneficiaria: 15.000

Fuente de inversión: Municipal

› MONTO
INVERSIÓN
\$ 18 MILLONES



› Oficina de Capacidades Diferentes

Objetivo General: Promocionar los derechos de las Personas con discapacidad para el reconocimiento y el ejercicio de estos, a través de actividades que desarrollen sus habilidades y los inserte socialmente dentro de la Comuna de Rancagua.

Breve descripción: La principal preocupación será el fortalecimiento organizacional desde el enfoque de participación y la promoción de los derechos en personas con discapacidad, obteniendo un rol más protagónico al momento de la construcción de soluciones a problemáticas detectadas en conjunto. En esto se quiere hacer cargo de la necesidad de contar con una política local en personas con Discapacidad y con un marco de gestión que integre un enfoque de derechos, oriente y articule las acciones que realizan los servicios públicos y privados, en el ámbito local.

Uno de los aspectos de la política nacional de la Discapacidad es la integración social y el desarrollo de las capacidades personales, sin embargo nos encontramos en lo cotidiano que la sociedad es incapaz de aceptar a las personas con Discapacidad y por lo tanto no les entrega las oportunidades que les permitan estar en condiciones de igualdad frente al resto de la población. Por lo anterior se entiende de que es necesario establecer una relación entre la normativa legal y las personas con Discapacidad, en cuanto entender su situación como grupo y a las problemáticas a las que se enfrentado y por otro lado desarrollar acciones que permitan desarrollar acciones que sean efectivamente integrarlos a la sociedad, partiendo desde la percepción de sus necesidades de los beneficiarios.

Actividades Relevantes Realizadas:

- VII Olimpiadas Especiales Participativas
- Proyecto de Microemprendimiento (Este año fueron premiados 2 Proyectos)
- Taller de Lenguaje de Señas
- Taller de Acondicionamiento Físico y Baile Entretenido
- Taller de Teatro Terapéutico
- Taller Terapéutico de Títeres y Danza
- Charla en Prevención de Discapacidad y Vida Saludable
- Seminario en "Educación Inclusiva"

Población Beneficiaria: 3.000 Personas que viven en situación de discapacidad.

Fuente de inversión: Municipal

› MONTO INVERSIÓN \$ 46.538.000



› Oficina de Infancia

Objetivo General: Contribuir al desarrollo integral de niños y niñas de Rancagua a la luz de sus derechos, consolidando espacios de participación Infantil en procesos culturales, sociales y recreativos.

Breve descripción: El proyecto contempla consolidar los espacios de participación infantil dentro de la comunidad, a través de procesos sociales, culturales y recreativos. Además de fortalecer temas de infancia desde la educación, derechos, salud, deporte, cultura y Medioambiente.

- Principales Actividades:**
- Concejo Infantil (400)
 - Red Comunal de Centros de Alumnos de Enseñanza Básica (400)
 - Caní running (1.000)
 - Debate Estudiantil (150)
 - Salida de Medioambiente (92)
 - Día del Niño (8.000)
 - Organizaciones infantiles (2.000)
 - Talleres recreativos de verano, Piscina oriente (1.000)

Población Beneficiaria: 13.042 niños y niñas
Fuente de inversión: Municipal.

› MONTO INVERSIÓN \$ 50.613.000



› Oficina de la Juventud

Objetivo General: El objetivo general radica en entregar las herramientas necesarias para que los jóvenes comprendan que el diálogo, el debate y la cooperación son canales para la solución de diversas controversias en un contexto democrático, participativo y multicultural, en desarrollar y promover el accionar de la juventud de la comuna, para construir actores sociales positivos aportando las herramientas necesarias para ello, que signifique un mejoramiento integral de la ciudad, principalmente por medio de una sana y productiva ocupación del tiempo libre de los jóvenes; creando nuevos y mejores espacios de esparcimiento, estando atentos a la realidad juvenil, motivando e incentivando la participación ciudadana y orientación laboral.

Breve descripción: El proyecto participación juvenil y ciudadanía propone promover y facilitar la participación juvenil en la comuna de Rancagua a través de distintos procesos culturales, sociales, educativos y recreativos entre los y las jóvenes de nuestra ciudad. Con ello se busca desarrollar líderes de opinión, tanto como espacios apropiados para incitar la planificación y programación de actividades que signifique potenciar la organización entre los distintos actores juveniles a partir de acciones comunes que permitan alcanzar objetivos desarrollados por ellos mismos. Para ello, se realizaran distintos procesos de intervención, vinculación y planificación conjunta, en donde se fortalezca la colaboración, protagonismo y participación de los jóvenes.

Principales Actividades: Creación Y Formación De Agrupaciones Juveniles (9 Agrupaciones juveniles creadas este 2015)
2° Juego De Rol De Las Naciones Unidas (110 jóvenes de los distintos Establecimientos de enseñanza media de la Comuna)
2° Concurso De COSPLEY (500 JOVENES)
Seminario Vocacional (120 jóvenes de 3° y 4° de la comuna)
Apoyo y fortalecimiento de Agrupaciones Juveniles (44 agrupaciones Juveniles)

Población Beneficiaria: 8.500 jóvenes

Fuente de inversión: Municipal.

› MONTO
INVERSIÓN

\$ 77 MILLONES



› Oficina de la Mujer

Objetivo General: Fortalecer la participación de las mujeres organizadas y no organizadas de Rancagua, a través del ejercicio de sus derechos ciudadanos en el ámbito de la recreación, la cultura, la formación y las artes, en el espacio social y la inserción laboral con el propósito de mejorar su calidad de vida y la integración a la comunidad.

Breve descripción: Poder gestionar distintas oportunidades de capacitación, participación y recreación, brindándoles a nuestras mujeres permanentemente información sobre sus derechos y servicios comunales existentes. Fomentar y promover la participación en cursos, organizaciones funcionales (Talleres Laborales, Centro de Madres y Agrupaciones) ferias, seminarios y actividades culturales, permitiendo así su integración, asociatividad, conformación de redes, liderazgos y toma de decisiones en la promoción del desarrollo comunal y espacios locales a través de la participación e información.

Principales Actividades: Celebración del Día Internacional de la Mujer Ceremonia de Premiación de las Mujeres Destacadas de la Comuna Mesas de trabajo con Organizaciones Funcionales (Talleres Laborales y Centros de Entrega de Subvención igualitaria que realiza la Municipalidad de Rancagua a las Organizaciones Funcionales Cursos de capacitación para mujeres (Cocina, Repostería, Corte y confección, Ropa Deportiva, Fieltro y Cocteleria) Talleres de Telar y Macramé Certificación de los cursos y talleres impartidos durante el año Celebración Día de la Madre 7° Feria Manos de Mujer.

Población Beneficiaria: 12.800 Mujeres

Fuente de inversión: Municipal.

› MONTO
INVERSIÓN

\$ 68.015.395



› Programa Mujer Jefa de Hogar - Mujer Asociatividad y Emprendimiento

Objetivo General: Contribuir a la disminución de las brechas que separan a las mujeres de una inserción laboral efectiva y de calidad. Impulsar el emprendimiento y la asociatividad.

Breve descripción: El Programa Mujer Jefa de Hogar-Mujer Asociatividad y Emprendimiento entrega herramientas a las mujeres jefas de hogar para enfrentar el mundo laboral de manera efectiva, estable y de calidad; y acompaña a las mujeres independientes en el fortalecimiento de sus emprendimientos y en la búsqueda de financiamiento.

Población Beneficiaria: 200 Mujeres jefas de hogar en busca de trabajo y mujeres emprendedoras.

Fuente de inversión: Convenio Sernam- Municipal.

Convenio Municipal \$16.000.000
Aporte SERNAM \$16.000.000

› MONTO
INVERSIÓN
\$ 32 MILLONES



› Veraneando en Mi Región

Objetivo General: Entregar un día de paseo y recreación a familias vulnerables de la comuna de Rancagua.


Breve descripción: El servicio consistió en el traslado, entrada, almuerzo y colación. Se trasladaron a 10.000 personas al bambi, donde además de poder disfrutar de las diversas piscinas atractivas que cuenta el lugar, pudieron participar de actividades como fútbol y zumba.

Principales Actividades: Baño en la piscina

Población Beneficiaria: 10.000

Fuente de inversión: Municipal

› MONTO
INVERSIÓN
\$ 82.876.000



Nombre del Programa	CDC.
Objetivo General	Fortalecer la participación social y la identidad barrial de los ciudadanos del sector Centro, a través de una metodología socio-educativa, con la finalidad de que la comunidad logre mayor autonomía y se transforme en un actor activo en la búsqueda del desarrollo local.
Población Beneficiaria	38.555 habitantes, correspondiente a cantidad de personas que habitan en el territorio que comprende el CDC, (Según Censo 2002). 23 Organizaciones Territoriales 73 Funcionales
Fuente de inversión	Municipal
Monto de Inversión	
Breve Descripción	Descentralización Participativa Co-Constructiva para el Mejoramiento de la Calidad de Vida de los distintos territorios de la Comuna de Rancagua.
Principales Actividades	<ul style="list-style-type: none"> 10 Mesas de trabajo Territoriales Mensuales 08 Reuniones de Asamblea Junta de Vecinos 22 Reuniones y visitas terreno FONDEVE, 6 proyectos (Membrillar Sur, Villa Alborada, Villa Río Cachapoal, Villa Eucaliptus, Aurora de Triana y Villa Triana) 08 Constitución de Organizaciones Funcionales 07 Reactivación de Organizaciones Territoriales 09 Capacitaciones a las organizaciones 01 Capacitación a Dirigentes Punta de Tralca 01 Celebración Fiestas Patrias dirigentes vecinales 03 Fiestas Criollas en Juntas de vecinos 01 Día del Dirigente Vecinal 01 Celebración Aniversario. 08 Celebraciones Navidad Juntas de Vecinos Inauguración Plaza Registro Civil Actividad Medioambiental Coya Pangal Operativos de Salud en 2 Sectores Feria Ciudadana Población Isabel Riquelme 04 Operativos de retiro de enseres en desuso Feria Intercultural de la mujer sector Centro 07 Visitas de Alcalde al Territorio



› Participación Barrial, una Estrategia de Aprobación y Mejoramiento de Calidad de Vida

Objetivo General: Fortalecer la participación social y la identidad barrial de los ciudadanos del sector norte, a través de una metodología socio-educativa, con la finalidad de que la comunidad logre mayor autonomía y se transforme en un actor activo en la búsqueda del desarrollo local.

Breve descripción: Descentralización Participativa Co-Constructiva para el Mejoramiento de la Calidad de Vida de los distintos territorios de la Comuna de Rancagua.

Principales Actividades: 10 Mesas de Trabajo Territoriales.
3 FONDEVE, Población Manso de Velasco Maipo, Recreo 4, Villa Almonacid, Mateo 1 y 2.
8 Constitución de Organización Territorial y Funcionales
3 Reactivación de Organizaciones Territoriales.
10 Apoyo a Organizaciones Territoriales en sus reuniones
9 Apoyo a Organizaciones Territorial en renovación de directorio.

- 6 Capacitaciones a las organizaciones.
- 1 Fiesta Criolla sector Norte
- 1 Capacitación a Dirigentes Punta de Tralca
- 1 Día del Dirigente Vecinal.
- 6 Aniversario Villas y Poblaciones.
- 5 Celebración Navidad y cierre de año
- Coordinación instalación contenedores de reciclado.
- 1 Mesas de trabajo Consejo de desarrollo de Salud
- 1 Inauguraciones (Multicancha y área verdes)
- 1 Ceremonia de entrega de comodatos
- Feria Medio ambiental
- 24 Reuniones de Equipo CDC
- 7 Visita de Alcalde al Territorio
- 108 Visitas a Organizaciones.
- Actualización de Diagnósticos Comunitarios.
- 6 Actividades de enseres en desuso
- 1 Capacitación al equipo

Población Beneficiaria: 27.180, correspondiente a cantidad de personas que habitan en el territorio que comprende el CDC, (Según Censo 2002).

36 organizaciones territoriales

123 organizaciones funcionales

Fuente de inversión: Municipal



› CDC Oriente

Objetivo General: Fortalecer la participación social y la identidad barrial de los ciudadanos del sector Oriente, a través de una metodología socio-educativa, con la finalidad de que la comunidad logre mayor autonomía y se transforme en un actor activo en la búsqueda del desarrollo local.

Breve descripción: Descentralización Participativa Co-Constructiva para el Mejoramiento de la Calidad de Vida de los distintos territorios de la Comuna de Rancagua.

Principales Actividades: 10 Mesas de Trabajo Territoriales.

4 Proyectos FONDEVE: Pob. Manuel Rodríguez, Villa Horizonte, Villa Santo Tomás, Pob. Baltazar Castro.

14 Constitución de Organización Territorial y Funcionales

2 Reactivación de Organizaciones Territoriales.

90 Aprox Apoyo a Organizaciones Territoriales en sus reuniones.

15 Apoyo a Organizaciones Territorial en renovación de directorio.

10 Capacitaciones a las organizaciones.

1 Celebración Fiestas Patrias con Dirigentes

1 Capacitación a Dirigentes Punta de Tralca/Celebración Día del Dirigente.

1 Fiestas Criollas

10 Aniversario Villas y Poblaciones.

17 Celebración Navidad y cierre de año

Coordinación instalación contenedores de reciclado.

12 Mesas de trabajo Consejo de desarrollo de Salud

5 Inauguraciones (Multicancha y área verdes)

Ceremonia de entrega de comodatos

2 Feria Medio ambiental

40 Reuniones de Equipo CDC

+20 Visita de Alcalde al Territorio

+150 Visitas a Organizaciones.

Actualización de Diagnósticos Comunitarios.

9 Actividad de enseres en desuso

2 Capacitación al equipo

Población Beneficiaria: 27.180, correspondiente a cantidad de personas que habitan en el territorio que comprende el CDC, (Según Censo 2002).

100 Organizaciones Territoriales

123 APROX. Organizaciones Funcionales

Fuente de inversión: Municipal



› CDC Poniente

Objetivo General: Continuar la tarea de fortalecer la participación no solo de las organizaciones pertenecientes al sector poniente, sino, de la comunidad en general, con la finalidad de lograr una participación más activa y un mayor involucramiento en las diferentes actividades a desarrollar.

Breve descripción: Descentralización Participativa Co-Constructiva para el Mejoramiento de la Calidad de Vida de los distintos territorios de la Comuna de Rancagua.

Principales Actividades: Descentralización Participativa Co-Constructiva para el Mejoramiento de la Calidad de Vida de los distintos territorios de la Comuna de Rancagua.

10 Mesas de Trabajo Territoriales

FONDEVE se hizo priorización de 9 ideas de proyecto

260 Visitas terreno

1 Constitución de Organización Territorial

17 Constituciones de Organización Funcionales

3 Reactivaciones de Organizaciones Territoriales.

42 reuniones en apoyo a Organizaciones Territoriales en sus territorios

Apoyo a 17 Organizaciones Territorial en renovación de directorio.

2 Capacitaciones a las Organizaciones Territoriales

1 Celebración Fiestas Patrias con Dirigentes

Capacitación a Dirigentes Punta de Tralca y Celebración Día del Dirigente Vecinal

Una Jornada de Dialogo Ciudadano "Universidad para Rancagua"

3 Fiestas Criollas

6 Celebraciones de Aniversario en Villas y/o Poblaciones

1 Celebración Navidad y cierre de año con dirigentes vecinales

Inauguración 1 Multicancha

Ceremonia de entrega de 8 comodatos

1 Feria Medio ambiental

12 Visita de Alcalde al Territorio

9 Operativos de retiro de enseres en desuso

› CDC Rural

Población Beneficiaria: 27.180, correspondiente a cantidad de personas que habitan en el territorio que comprende el CDC Poniente (Según Censo 2002).

63 organizaciones territoriales

108 Organizaciones funcionales

Fuente de inversión: Municipal



Objetivo General: Promover la integración y la participación social de la comunidad organizada y no organizada de todos los sectores de la Comuna de Rancagua, a través de la implementación y desarrollo de metodologías socio-educativas, que contribuyan al logro de iniciativas territoriales, donde se resuelvan las distintas necesidades de la Comunidad.

Breve descripción: El proyecto pretende la integración comunitaria de los distintos actores sociales, organizados y no organizados existentes en los seis territorios de la Comuna de Rancagua, a través de metodologías socio-educativas participativas, que permitan generar acciones tendientes al desarrollo de habilidades y destrezas sociales, promoción de la participación y fomento de la autogestión comunitaria como objetivo de desarrollo final. Consecuentemente con ello favorecer el desarrollo del PLADECO y de todas acciones de carácter sectorial que permitan mejorar el desarrollo de las comunidades y de sus habitantes, mejorando de esta forma la calidad de vida de todos los habitantes en su conjunto.

Las estrategias principales para desarrollar y avanzar en el PLADECO se llevan a cabo a través de herramientas e instrumentos de participación ciudadana como por ejemplo el presupuesto participativo y el FONDEVE. Sin perjuicio de lo anterior se apoyará la gestión y desarrollo de proyectos cuya orientación sea la Concursabilidad a fondos sectoriales, cuya orientación sea el fortalecimiento de la Sociedad Civil.

Principales Actividades	Línea Participación	Cantidad	N° Beneficiarios
		12	96
	• Mesa de integración por Macro Área	04	200
	• Mesa de integración por Macro Zona	02	1.621
	• Fiestas Navideñas	03	545
	• Consulta Pública Iglesia Evangélica.	01	545
	• Puerta a Puerta Derecho de los niños.	06	1.650
	• Encuesta postulación a recambio de estufas.	01	1.000
	• Juegos de agua.	03 meses	40
	• Curso Comida Saludable		
	Línea Estratégica: Promoción Social.	Cantidad	N° Beneficiarios
	• Capacitaciones al Equipo C.D.C. Rural.	11	03
	• Capacitación comisión electoral.	03	15
		01	545
	• Renovación de directiva Juntas de Vecinos.	02	10
	• Talleres de Roles y Funciones a Directivas de J.J.VV.	02	15
	• Escuela comunitaria Seguridad Pública.	01	20
	• Charla informativa PDI.	18	450
	• Reuniones de Asambleas de Juntas de Vecinos.	46	230
	• Reuniones de Directiva de Juntas de Vecinos.	10	6.662
	• Reuniones Consejo de Desarrollo Local.	50	9.300
	• Reuniones de coordinación diferentes departamentos municipales.	36	9.300
	• Subvenciones a Organizaciones Sociales	21	2.134
	• Renovación de	05	215
		23	4.692

	Patentes de Alcoholes.	01	405
	• Constitución de Organizaciones Sociales.	10	90
	• Reuniones extra municipales.	10	90
	• Celebración Día Internacional de la Mujer.	10	90
	• Mesas de Trabajo Adulto Mayor.	10	250
	• Mesas de Trabajo Mujer.	04	15
	• Elección de Reina Adulto Mayor Rural.	04	15
	• Reuniones Mesa Intra municipal de Infancia.	04	15
	• Talleres de Medio Ambiente		
	• Talleres de Bullying		
	• Talleres de habilidades sociales.		
	• Talleres de prevención.		
	Línea Estratégica: Identidad Barrial	Cantidad	N° Beneficiarios
	• Celebración de Aniversarios Juntas de Vecinos.	01	430
	• Reuniones de coordinación Fiesta Campesina de Chancón.	06	1.616
	• Fiesta Campesina de Chancón.	02	3.000
	• Celebraciones de Fiestas Patrias.	01	1616
	• Celebración Día del Dirigente Vecinal.	01	48
	Línea Estratégica: Territorialidad	Cantidad	N° Beneficiarios
	• Visitas del Sr. Alcalde.	30	9.300
	• Reuniones de Equipo.	50	03
	• Visitas a Organizaciones Sociales.	01 mes.	1.610
	• Inauguraciones.	04	180
			1.817

	• Fumigaciones y Desparasitaciones caninas.	05	9.300
	• Encuentros Sectoriales.	01	3.569
	• Salidas a terreno diferentes departamentos Municipales.	26	906
	• Operativos Sociales.	13	56
	• Plan de Invierno, entrega de gift card.	02	30
	• Informes sociales.	30	08
	• Entrega de Fichas de Protección Social.	08 al día.	192
	• Limpieza de fosas.	01	9.300
	• Operativo enseres en desuso.	01	
	Evaluación.	Cantidad	N° Beneficiarios
	• Evaluación a Animadoras Socio-comunitarias.	01 vez al mes.	02
	• Sistematización de prácticas en base a metodología del C.D.C.	12	03



Objetivo General: Promover la Integración y la Participación Social de la Comunidad Organizada y no Organizada, del Sector Sur de la Comuna de Rancagua, mediante la implementación y desarrollo de metodologías socioeducativas, con el propósito de favorecer el logro de iniciativas territoriales, que respondan a la resolución de necesidades de la Comunidad y su Población.

Breve descripción: Descentralización Participativa Co-Constructiva para el Mejoramiento de la Calidad de Vida de los distintos territorios de la Comuna de Rancagua.

Principales Actividades

10 Mesas de Trabajo Territoriales.

2 FONDEVE : Puertas del Sur Sagasca y Población Sewell.

1 Constitución de Organización Territorial y 13 organizaciones Funcionales.

2 Reactivación de Organizaciones Territoriales.

12 Apoyo a Organizaciones Territoriales en sus reuniones.

4 Apoyo a Organizaciones Territorial en renovación de directorio.

10 Capacitaciones a las organizaciones.

1 Celebración Fiestas Patrias con Dirigentes

26 asistentes sector sur a Capacitación a Dirigentes Punta de Tralca

2 Fiestas Criollas en Población San Pedro y Pob. Rubio.

26 dirigentes del sector Sur participaron del Día del Dirigente Vecinal.

5 Aniversarios Villas y Poblaciones.

5 Celebraciones de Navidad.

1 cierre de año con dirigentes.

10 Mesas de trabajo Consejo de desarrollo de Salud.

1 Inauguración Sede comunitaria Villa la Ribera.

4 Ceremonia de entrega de comodatos.

No se realizó Feria Medio ambiental.

1 vez por semana reuniones de Equipo CDC Sur.

16 Visitas de Alcalde al Territorio.

1 vez al mes visitas a Organizaciones territoriales y 1 vez al mes funcionales.

5 Actividades de enseres en desuso.

Población Beneficiaria: 22.498 habitantes, correspondiente a cantidad de personas que habitan en el territorio que comprende el CDC, (Según Censo 2002).

19 Organizaciones territoriales

65 Organizaciones funcionales

Fuente de inversión: Municipal



› Fomento Productivo

Objetivo General: Fortalecer a los micro, pequeños y medianos emprendedores de la comuna de Rancagua para mejorar sus negocios (ideas y/o negocios ya establecidos) generando espacios de orientación, capacitación y alianzas estratégicas con el municipio y la Red público-privada para la satisfacción de sus necesidades y demandas.

Breve descripción: El área de fomento productivo, busca responder a las múltiples inquietudes, dudas, consultas que nazcan desde las personas y/o organizaciones formales e informales existentes en la comuna de Rancagua, dedicadas a emprender en las diversas temáticas de producción y comercialización.

Actividades Relevantes Realizadas

- Fiesta Huasa
- Fondos concursables
- Cursos de capacitación (contabilidad básica y Alfabetización Digita)
- Feria Manos de Mujer

Fuentes de Financiamiento del Proyecto o Programa: MUNICIPAL

Población beneficiada: 700

› MONTO
INVERSIÓN

\$ 38.958.000



› Oficina de Intermediación Laboral

Objetivo General: Apoyar la gestión de inserción laboral en la comuna, a través del conocimiento oportuno de las ofertas de empleo de los principales sectores productivos de la zona, como lo son construcción, comercio, servicios y agrofrutícola, entregando a los empleadores los postulantes acordes a los perfiles y necesidades demandadas.

Breve descripción: Mediante el desarrollo de este proyecto se pretende apoyar a los trabajadores(as) cesantes de la comuna, o que buscan trabajo por primera vez, en su inserción en el mercado laboral, a través de un proceso de intermediación que permita derivar a empleos que estén en sintonía con sus habilidades y expectativas, realizándose, para lo anterior, un conjunto de actividades que permitan mantener una vinculación activa con las fuentes de empleo. De esta forma, propender a incrementar los niveles de eficacia y eficiencia de este sistema de intermediación, principalmente a personas más vulnerables de la ciudad de Rancagua.

Actividades Relevantes Realizadas:

- 5 Encuentros Empresarios
- 1 Feria Laboral (40 empresas, 1.500 puestos de trabajo, en conjunto con AIEP)
- 2 Encuentros con otras OMIL
- 75 Talleres de Apresto laboral
- 140 Visita a Empresas
- 800 personas colocadas laboralmente
- 4 Charlas y reclutamiento masivo con empresas

Programa Intermediación Laboral para personas en Situación de Discapacidad
Programa Intermediación Laboral para personas Adultos Mayores
Programa Intermediación Laboral para personas derivadas de Gendarmería.
Derivación y coordinación cursos de Capacitación Laboral. Más de 100 cursos SENCE.

16.000 atenciones en oficina (Según programa Mantis)

Fuentes de Financiamiento del Proyecto o Programa: Tiene financiamiento Municipal y externo (SENCE)

Monto de inversión:

MUNICIPAL \$ 20.997.000

SENCE \$21.734.000

TOTAL: \$ 42.731.000

Población beneficiada: 4.500 mayores de 18 años



Programa de Desarrollo Local

Objetivo General: El programa tiene por finalidad apoyar a las familias rurales, en adelante productores agropecuarios, para fortalecer sus actividades agropecuarias y asociadas, procurando aumentar sus ingresos y mejorar su calidad de vida.

Breve descripción: El Prodesal es un programa de Indap ejecutado a través de las Municipalidades, a los que Indap transfiere recursos por medio de un convenio de colaboración, los que se complementan con los recursos aportados por las municipalidades. Se trabaja con 150 productores agropecuarios a los que permanentemente se les entrega asesoría técnica productiva en los grupos de Cultivos y Hortalizas, Flores y Ornamentales, Avícola, Apícola, y Ganadería.

Actividades Relevantes Realizadas:

El programa dentro de sus actividades cuenta con una permanente asesoría técnico productivo y multirubrista. Además del apoyo de especialistas en los rubros con que se trabaja:

Charlas y talleres técnico productivos en el manejo de flores, hortalizas y cultivos, Giras técnico productivas en conocer, intercambiar y Bono Legal de Aguas Se legalizaron títulos de agua, se adjudicó paneles fotovoltaicos para riego y un traspaso de acciones de agua ya que también se adjudicó sistema de paneles fotovoltaicos para riego.

Programa: Esta es mi tierra Mejorar la seguridad jurídica de la tenencia irregular o imperfecta de la propiedad raíz rural de los pequeños productores agrícolas y campesinos.

Programa de Mejoramiento Genético (PMG) Este programa tiene como objetivo mejorar el tipo de animales de la región, utilizando genética traída principalmente de Estados Unidos. Se trabaja con razas especializadas de carne, mediante el funcionamiento de diez postas de inseminación a lo largo de la región.

Fuentes de Financiamiento del Proyecto o Programa:

MUNICIPAL
INDAP

Monto de inversión: Total aportes Indap a Prodesal Rancagua año 2015 \$68.661.988

Total aportes Municipalidad 2015 **\$10.600.000**

TOTAL APORTES PRODESAL 2015 \$79.261.988

Población beneficiada: El programa Prodesal de la comuna, atiende a 150 productores agropecuarios, enfocándose a atender productores que cultivan y/o producen para su subsistencia y comercialización, con la finalidad de mejorar en innovación, manejo productivo, desarrollo, comercialización, gestión, encadenamiento productivo y comercial.



ÁREAS VERDES Y MEDIO AMBIENTE

› Áreas Verdes

Actualmente las áreas verdes urbanas contribuyen al desarrollo sustentable de las ciudades ya sea del punto de vista social, ambiental y económico, cuya correcta gestión nos proporciona alternativas que permiten a la comunidad contrarrestar aquellos impactos ambientales suscitados por el desarrollo industrial y productivo.

Desde una perspectiva urbano – medioambiental, los beneficios que proporcionan las áreas verdes son múltiples y diversas, entre las cuales destaca principalmente el mejoramiento en la calidad de vida de las personas, la plusvalía, una mejor calidad del aire que respiramos, y fundamentalmente el fomento a la valorización de la belleza escénica de nuestro paisaje.

El año 2015 se abordó una diversidad de proyectos relacionados a la construcción de nuevas áreas verdes para la comuna de Rancagua entre los cuales destaca la construcción de Área Verde en Bandejón lateral calle María Dolores, Bandejón Central Calle Lourdes, Bandejón lateral Calle Río Loco, Mejoramiento jardineras calle Freire, Villa Don Enrique II, Villa Sagasca, Villa Triana, Manuel Rodríguez, entre otros, alcanzando una inversión superior a \$962.000.000.

La gestión en materia de áreas verdes se canalizó principalmente vía contrato de suministro de áreas verdes, contrato mediante el cual la Municipalidad ha venido abordando las diferentes necesidades en materia de paisajismo, iluminación, mobiliario urbano, etc., que presentan nuestros espacios públicos cuyo objetivo además de la ornamentación y embellecimiento de la ciudad es el bienestar y confort de sus usuarios, en este caso la comunidad Rancagüina.

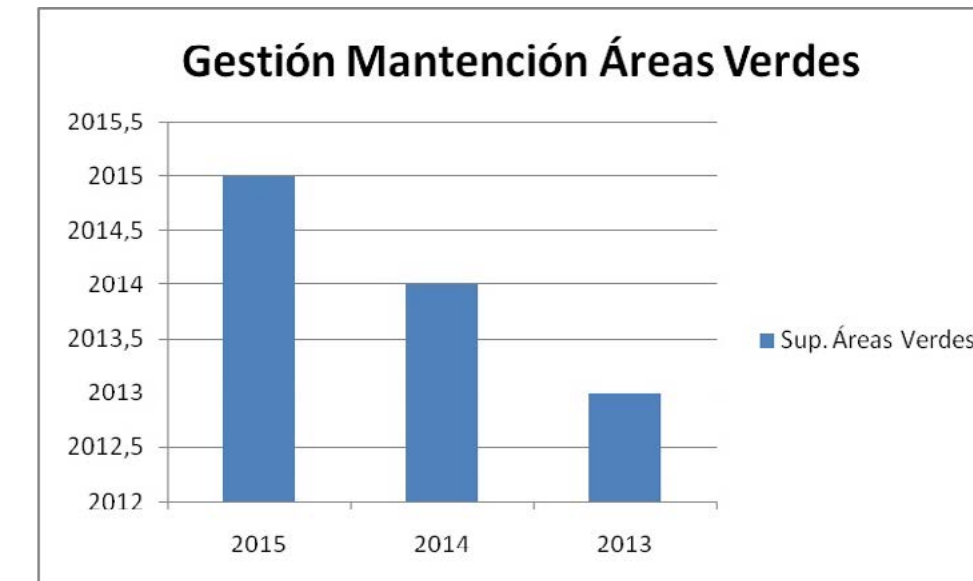
CATASTRO AREAS VERDES 2015			
SECTOR	TIPO	CANTIDAD	SUPERFICIE (m2)
NORTE	PLAZAS	328	380.993
SUR	PLAZAS	299	432.041
ORIENTE	PLAZAS	203	430.085
		830	1.243.119

TIPO	NOMBRE	CANTIDAD	SUPERFICIE (m2)
PARQUE	COMUNAL	1	96.780
PARQUE	LOURDES	1	60.020
PARQUE	KOKE	1	17.200
PARQUE	DE LA JUVENTUD	1	21.375
PARQUE	CORDILLERA	1	25.019
COMPLEJO	DEPORTIVO PATRICIO MEKIS	1	79.674
COMPLEJO	DEPORTIVO LA COMPAÑÍA	1	13.536
AVENIDA	BERNARDO O'HIGGINS	1	88.118
AVENIDA	REPUBLICA DE CHILE	1	10.815
AVENIDA	EL SOL	1	17.859
AVENIDA	EINSTEIN	1	31.035
			461.431

TOTAL SUPERFICIE AREAS VERDES RANCAGUA (m2)	1.704.550
--	------------------

› Mantenimiento de Áreas Verdes

Al término del año 2015, Rancagua registró una superficie de 1.704.550 de áreas verdes a mantener, lo cual deja en manifiesto el interés por parte de la Gestión Municipal en incrementar cada vez más el número de áreas verdes disponibles para la comunidad y sus vecinos, entregando a ellos una constante sostenida en materia de disponibilidad de nuevas áreas verdes para la ciudad.



En la actualidad el déficit de áreas verdes en los centros urbanos es una preocupación mundial, por lo cual diversas instituciones internacionales se encuentran promoviendo el uso de indicadores relativos a esta temática. El indicador más utilizado es el recomendado por la Organización Mundial de la Salud (OMS), el cual relaciona la superficie total de áreas verdes dividida por el número de habitantes, siendo su referencia un valor mínimo de 9,0 m² de área verde por habitante.

En Chile las diferentes Comunas y Regiones del País se encuentran en su mayoría bajo el estándar sugerido por la OMS, situación de la que Rancagua no resulta excluyente. Hoy la cantidad exacta de metros cuadrados de áreas verdes que se poseen se encuentra en proceso de ratificación dado los constantes cambios que se han producido en nuestros espacios públicos por lo que se ha recurrido a un levante de la información asociada en esta materia de toda la comuna a modo de clarificar a ciencia cierta esta cifra y al mismo tiempo estimar la cantidad de metros cuadrados de área verde por habitante que posee la Ciudad de acuerdo al estándar sugerido por la OMS.

Programas y Limpieza

Departamento de Medio Ambiente
Inspección y Saneamiento Ambiental

Antecedentes Generales

El presente informe, tiene por finalidad describir las actividades realizadas por el Depto. Medio Ambiente durante el año 2015, las cuales, están orientadas a mejorar la calidad de vida de los habitantes y optimizar el entorno comunal.

Es así como, a través, de las gestiones efectuadas por las Secciones que conforman el Departamento de Medio Ambiente, se ha procurado la consecución de los objetivos anteriormente descritos, por lo demás plasmados en la carta de navegación del Municipio de Rancagua, a saber, el PLADECO 2015 – 2018, dichos objetivos, tienen por finalidad transformar a la comuna en un lugar más grato para vivir, donde se promueva el progreso de la misma, incorporando el concepto de desarrollo sostenible. Este desafío es sin duda una tarea a largo plazo, por lo tanto cada acción, cada paso que se da en este sentido, es un avance importante para el logro del gran objetivo que es tener una mejor ciudad para todos.

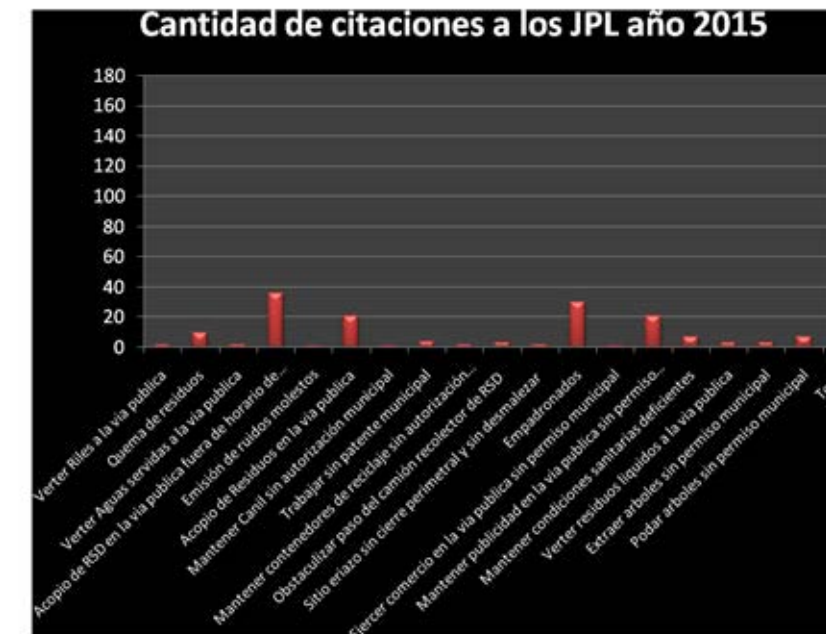
Programa de Inspección Ambiental

Atendiendo a las labores propias de los Inspectores del Depto. de Medio Ambiente, que dicen relación, con la atención a las denuncias presentadas por los contribuyentes y las transgresiones detectadas en terreno a lo dispuesto en la Ordenanza Municipal de Gestión Ambiental, Decreto Exento N° 902/11, durante el año 2015, se derivaron 156 notificaciones al Juzgado de Policía Local correspondiente, por infracciones a la citada ordenanza y se cursaron 158 .

notificaciones de cumplimiento, insertas en la citada Ordenanza y 16 notificaciones de cumplimiento a la Ordenanza Municipal de Protección y Control de la Población Animal y en Especial la Canina en la Ciudad de Rancagua. Las notificaciones de cumplimiento, buscan que los ciudadanos en aquellas contravenciones que, a juicio de los Inspectores, no causen de forma inmediata un menoscabo al medio ambiente y daño inminente a la salud de las personas, subsanen el potencial daño en un plazo prudencial y que puede tener un costo económico mayor que una multa en el caso de ser citados al Juzgado de Policía Local correspondiente.

Las principales áreas de inspección, dicen relación, con:

- Acopio de residuos en la vía pública fuera de horario de recolección.
- Citaciones empadronadas, las cuales, más de 90% corresponden al abandono de residuos en la vía pública por parte de conductores de vehículos motorizados.
- Publicidad, sin permiso Municipal.
- Acopio de residuos en la vía pública.
- Vertido de residuos líquidos a la vía pública.
- Quemadas de residuos no autorizadas.
- Poda árboles no autorizada.



El objetivo general de la Inspección Ambiental es comprobar el grado de cumplimiento de la normativa medioambiental comunal, con el fin último de conseguir un nivel elevado de protección del Medio Ambiente y con ello salvaguardar la salud de las personas y contribuir a mejorar su calidad de vida.

Fiscalización de acopios clandestinos de residuos, en diversas zonas de la comuna, con el fin de evitar la disposición irregular de todo tipo de residuos, los que además propician la proliferación de micro basurales y vectores de interés sanitario, un porcentaje importante de ellos, son quemados contribuyendo con ello a la contaminación del aire de la ciudad. En este sentido, también se realizó la fiscalización de quemadas agrícolas en el territorio comunal, las cuales son un aporte importante a las concentraciones de material particulado en el aire que respiramos y que afecta, indudablemente, la salud de las personas y a la condición de zona saturada por PM10 en la que se encuentra la comuna.

Disposición de residuos sólidos inertes

Con la finalidad de dar cumplimiento a la Normativa Sanitaria y Ambiental Vigente, el Municipio de Rancagua, durante el año 2015 efectuó el acopio de 14.322 m³ de escombros en la escombrera de propiedad de Henar residuos, la cual cuenta con la respectiva Resolución Sanitaria, lo que significó una inversión de **\$ 6.135.545**. Gasto efectuado con fondos Municipales.



Levante de Microbasurales por empresa URBANA

Debido al proceder irresponsable de algunos habitantes de la comuna, proliferan una serie de micro basurales y, atendiendo a que el aseo y ornato de los B.N.U.P es una función privativa de los Municipios, la empresa en cuestión, el año 2015 efectuó el levante y disposición final en escombrera autorizada, la cantidad de 5916 m³ de residuos inertes con un costo para el Municipio de **\$ 2.534.414**



Levante de micro basurales por empresa Marsan

La Empresa de Servicios e Inversiones Marsan Limitada, que tiene a su cargo la "Concesión para la Mantenición de Áreas Verdes, en la Comuna de Rancagua". Durante el año 2015 realizó el levante y acopio de residuos generados en los B.N.U.P. derivados del contrato y cuya disposición se efectuó en el Relleno Sanitario Colihues La Yesca, se depositaron en el citado relleno la cantidad de 526 toneladas de residuos, con un costo para el municipio de **\$ 3.972.258**.

Operativos de Enseres en Desuso

Con la finalidad de que los habitantes de la comuna puedan eliminar los enseres voluminosos que ya cumplieron su vida útil, a saber, refrigeradores, lavadoras cocinas, muebles, etc. La Municipalidad de Rancagua, ha implementado el programa de retiro de enseres en desuso de forma gratuita para los vecinos. Lo anterior con la finalidad de evitar que estos sean acopiados de forma clandestina en sitios eriazos y/o vía pública.



Operativo enseres en desuso año 2015				
Mes	Cantidad operativos	N° de viajes	Ton.	Sector
Enero	4	39	27,23	Poniente-Sur-Centro
Febrero	1	9	5,65	Norte
Marzo	3	28	19,29	Oriente-Centro-Norte
Abril	1	9	7,42	Poniente
Mayo	3	35	24,42	Norte-Sur- Poniente
Junio	4	21	14,46	Norte-Poniente-Rural-Oriente
Julio	2	22	15,37	Norte-Poniente
Agosto	4	33	27,47	Centro-Oriente-Norte-Rural
Septiembre	1	9	8,85	Sur
Octubre	4	31	29,52	Poniente-Oriente-Norte
Noviembre	2	21	19,33	Oriente-Poniente
Diciembre	3	27	20,82	Poniente-Centro-Rural
Totales	32	284	219,823	

Los operativos en enseres en desuso, al municipio le significaron una inversión de \$ 1.633.123.

› Provisión e Instalación de Escaños y Basureros

Una completa renovación en más de 80 sectores de su mobiliario urbano se llevo a cabo el año 2015, sumando más de 430 nuevos escaños, 210 basureros y 410 topes.



› MONTO
INVERSIÓN
\$ 203.114.876

› Mejoramiento Bandedjón Central Calle Rio Loco

Se realiza el mejoramiento de 3.105.9 m² de áreas verdes y equipamientos, en donde se mejora un bandedjón central de tierra que sólo se utilizaba como estacionamiento para convertirlo en una extensa área verde con mezcla de césped, especies arbustivas, 1014 unidades, árboles, 120 unidades, se instala mobiliario urbano antivandalico de hormigón, basureros e iluminación, destaca su pasillo central de hormigón lavado para evitar el barro en épocas de invierno.

Financiamiento: MUNICIPAL

› MONTO
INVERSIÓN
\$ 110.548.091



› Mejoramiento Bandedjón Lateral Calle Rio Loco

Se realiza el mejoramiento de 2.707.1 m2 de áreas verdes y equipamientos, en donde se mejora un bandedjón lateral de tierra sin uso para convertirlo en una extensa área verde con mezcla de césped, especies arbustivas, 650 unidades, árboles, 122 unidades, se instala mobiliario urbano antivandalico de hormigón, basureros e iluminación, destaca su pasillo central de hormigón lavado para evitar el barro en épocas de invierno

Financiamiento: MUNICIPAL

› MONTO
INVERSIÓN

\$ 81.630.103



› Mejoramiento Bandedjón Central Calle Lourdes

Se realiza el mejoramiento de 1.587 m2 de áreas verdes y equipamientos, en donde se mejora un bandedjón central de tierra que sólo se utilizaba como estacionamiento para convertirlo en una extensa área verde con mezcla de césped, especies arbustivas, 586 unidades, árboles, 123 unidades, se instala mobiliario urbano antivandalico de hormigón, basureros e iluminación, destaca su pasillo central de hormigón lavado para evitar el barro en épocas de invierno.

Financiamiento: MUNICIPAL

› MONTO
INVERSIÓN

\$ 103.433.797



› Construcción Área Verde María Dolores Población Diego Portales

La ejecución de este proyecto se llevó a cabo en el sector Nor Oriente de Rancagua el cual consistió en el mejoramiento y transformación de un sitio eriazo cuya principal problemática era el mal uso de este espacio como depósito de basura de manera clandestina, problemas de seguridad, disconformidad generalizada por parte de la comunidad.

Las obras hacen relación a la instalación de césped en carpeta, uso de cubre suelos, arbustos ornamentales, caminos peatonales y zonas de estar, el objetivo fue brindar un pequeño Parque para los vecinos en toda la longitud del Bandejón y consigo mitigar las principales falencias y necesidades desde una perspectiva urbano medioambiental, social y cultural.

Financiamiento: Municipal

› MONTO
INVERSIÓN
\$ 86.556.233



› Mejoramiento Plaza Registro Civil

La iniciativa es parte del programa de recuperación y puesta en valor del damero fundacional de la comuna.

El proyecto revitalizó una de las áreas verdes más importantes del centro de la ciudad debido a la gran cantidad de público que a diario concurre hasta las dependencias de este servicio. Consideraron la ampliación y mejoramiento de las veredas por todo su contorno, esto con la idea de permitir un mejor desplazamiento. Asimismo, se aumentó la superficie de las áreas verdes existentes y la cantidad de árboles con la plantación de nuevas especies. Además, su diseño contempló la construcción de amplios pasillos de baldosa gravillada y la instalación de escaños de hormigón y madera. De igual forma, se dotó de una moderna iluminación ornamental y se efectuaron una serie de obras menores

› MONTO
INVERSIÓN

\$ 78.567.672

Financiamiento: MUNICIPAL



› Construcción Áreas verdes Casa de la Cultura

Tras la restauración de la casa de la cultura, se requería un mejoramiento integral al entorno de la casona que potenciara la restauración y de esta forma complementar cada una de las mejoras hechas a la casa de la cultura, es por lo cual se invirtió en el mejoramiento integral de los espacios públicos interiores, es decir, parque de acceso por calle Millán, en el cual se realizó una poda y mantención de las especies arbóreas existentes, mejoramiento de áreas verdes, mejoramiento perímetro norte casa de la cultura, donde se incorporó una hilera de lavandas con sistema de riego, lo mismo se realizó en el perímetro oriente, en este sector se complementó además la zona de rosas, se incorporaron bordillos y corteza bajo árbol existente y se creó un área verde, se mejoraron las condiciones de acceso y estacionamientos a la casa de la cultura junto con un nuevo sistema de riego, en el patio interior se realizó mantención de especies existentes, poda y la incorporación de nuevas especies en las jardineras interiores y perimetrales, se implementó el mismo sistema de riego automático del perímetro exterior, por último se creó una zona de lectura y área verde en donde antes existía un sitio eriazo al interior del terreno cercano a biblioteca municipal, en este espacio se incorporó mobiliario urbano, escaños e iluminación, sistema de riego automático, pavimentos de hormigón lavado, bordillos, especies arbustivas y arbóreas.

Financiamiento: MUNICIPAL

› MONTO
INVERSIÓN
\$ 51.610.785




› Mejoramiento Áreas Verdes Santa Filomena

El proyecto está orientado a realizar un mejoramiento del área verde de parte del borde poniente de calle 1 y parte del borde norte de calle 7 en el barrio Santa Filomena de Rancagua. El proyecto contempla área de circulación peatonal, área verde y mobiliario urbano

Financiamiento: Programa Recuperación de Barrios de MINVU

› MONTO
INVERSIÓN
\$ 35.308.000



› Construcción Plaza Población Tomás Guaglén

522 m2 construidos

Fundación Junto al Barrio –JAB- y la Municipalidad de Rancagua firmaron un Convenio de Colaboración con el fin de impulsar la construcción de una nueva plaza para la población Tomás Guaglen, proyecto que forma parte del programa Barrio Feliz de ENTEL . Este proyecto, concretó el deseo de la comunidad de recuperar un espacio abandonado para transformarlo en un lugar recreativo y de encuentro para la comunidad.

Esta iniciativa es el resultado de las ideas de los propios vecinos, tanto niños como adultos, quienes participaron en su elaboración mediante distintos encuentros comunitarios en los que señalaron qué equipamiento querían para su plaza.

Financiamiento: Entel, a través de Fundación Mi Parque

› MONTO
INVERSIÓN

\$ 35 MILLONES




› Mejoramiento Áreas Verdes Villas Sagasca, Triana y Poblaciones Manuel Rodríguez y Recreo

Estos proyectos destacaron por mejorar áreas verdes existentes, priorizando las necesidades luego de un trabajo conjunto con los vecinos de cada sector a través del programa FONDEVE.

› MONTO
INVERSIÓN

\$ 32.932.216



› Mejoramiento Áreas Verdes Villa Profesor Almonacid

Los proyectos ejecutados constan de mejoramiento de áreas verdes, creación de áreas verdes, senderos de maicillos, respetando los juegos y máquinas de ejercicios existentes. Además de renovar sus escaños de hormigón, iluminación, logrando mejoramiento integral del sector. Parte de esta inversión se llevo a cabo en un trabajo conjunto con los vecinos a través de FONDEVE.

Financiamiento: MUNICIPAL FONDEVE



› MONTO
INVERSIÓN
\$ 29.847.882

› Construcción Bandejón Lateral Poniente Ruta 5 Sur

El proyecto buscó generar un espacio agradable a la comunidad inmediata del sector, repotenciando un área verde abandonada, mejorar la calidad de vida de los vecinos, entregando un lugar más seguro, además de hermosear el paso de quienes transitan por la ruta 5 hacia el sur

Financiamiento: FRIL

› MONTO
INVERSIÓN
\$ 27.973.416

› Mejoramiento Bandejón Central Alameda / Estado



Ubicado entre calle Estado y Recreo, el proyecto contempló la reparación áreas verdes e instalación de plantas ornamentales, seis árboles y la construcción de un sendero y reparación del monolito de Republica de Siria.

Financiamiento: MUNICIPAL

› MONTO
INVERSIÓN
\$ 24.484.249



› Construcción Área Verde en Avda. El Sol

1.541,37 metros cuadrados construidos.

Dada la falta de intervención en el bandejón existente en la Av el sol entre las calles Lircay con las Talaveras, se requería generar una inversión para otorgar el carácter de bandejón y de esta forma aportar un punto de área verde al sector, el proyecto considera la construcción de un proyecto paisajístico, que incorpora césped, solerillas, maicillo y proyecto de riego.

Financiamiento: Municipal

› MONTO
INVERSIÓN
\$ 20.715.267



› Mejoramiento Espacio Público Villa Don Enrique II

Mejoramiento de área verde con aumento de superficie correspondiente a 820 m², incorporación de 12 escaños, 3 basureros, además de arbustos y nuevos árboles.

Financiamiento: MUNICIPAL



› MONTO
INVERSIÓN
\$ 17.166.027

› Construcción de Áreas Verdes Población Algarrobo 3

1200 m² construidos.

Consistió en la recuperación de la Plaza Cristián Caviedes Owens, de la Población Los Algarrobos 3. El terreno donde se ubica el proyecto fue un sitio eriazo por muchos años, usado como estacionamiento y acopio de basura, y donde los vecinos siempre soñaron con un área verde para que los niños pudiesen jugar.

En la jornada de construcción participaron cerca de 50 vecinos, junto a 8 voluntarios del Banco Falabella, 4 trabajadores de la Municipalidad de Rancagua, 10 voluntarios del grupo de Scouts Quiltrahue y 25 voluntarios de Mi Parque. La nueva plaza hoy cuenta con 274 plantas, 20 árboles, 226 m² de pasto, un mural de 30m de longitud, juegos, una mesa de ping pong, un escenario, además de asientos, basureros y mesas de ajedrez.



› MONTO
INVERSIÓN

\$ 12 MILLONES

› Mejoramiento Bandejonos y Jardineras Calle Freire

Instalación de especies vegetales arbustivas 207 m² y florales 42 m² con un total de 620 arbustos y 250 flores.

Financiamiento: MUNICIPAL

› MONTO
INVERSIÓN
\$ 5.886.186



› Trabajos realizados por la Sección Parques y Jardines

Mantenimiento de arbolado urbano de la comuna realizado con personal de Proyecto y Personal de CONAF PEE; las Avenidas que se intervienen constantemente son: Circunvalación Norte, Circunvalación Poniente, República de Chile, Uruguay, Bombero Villalobos, El Sol, Constanza, Juan Martínez de Rosas, Diego Portales, Obispo Larraín, Pedro León Gallo, Einstein, La Araucana, Héctor Zamorano, Bolivia, Rio Loco, Manuel Montt, España.


Mejoramiento áreas verdes Damero Central "Plaza de los Enamorados" (pintura de faroles, jardinera alta y solerillas, incorporación de rosas en jardinera; además empresa Marsan realiza aplicación de capa de maicillo en zonas de circulación y zonas de escaños.

Mantenimiento Plaza de los Heroes; dentro de las labores que se realizan son mantenimiento de pinturas de muros, limpieza de caballo mensual, reposición de flores de temporada en jardineras altas mejoramiento de jardineras (zona de césped) limpieza y repintado de luminarias y escaños además esta cuadrilla de mantenimiento de Damero Central se encarga de mantener en buen estado de limpieza muros y fachadas de locales comerciales y edificios emblemáticos tanto de la Plaza de los Heroes como de Paseos Estado e Independencia.



› Limpieza de Áreas Duras

Sector el cardal trabajos realizados periodicamente (una vez al mes), tanto por personal de Proyecto de la Seccion Parques y Jardines y Personal de CONAF PEE.



› Mejoramiento calle Millán y Alameda

Se realizaron trabajos de recuperacion de fachadas de casas , se pintan kioscos, faroles de tipo colonial, casetas de semaforos, refugios peatonales, y ademas reparacion y pintura de jardineras altas; ademas se trabaja con personal de Conaf en la limpieza de tazas de riego de arbolado y desmalezado en general de algunas zonas.



› Incorporación de Flores de Temporada Áreas Verdes del Damero Central

Se realiza plantación de flores de temporada en algunas áreas verdes de carácter importante en Áreas verdes del Damero Fundacional. Dentro de las especies vegetales utilizadas se encuentran: Pennisetum atropurpurea, pennisetum verde, carex bronce, doca, hiedra pata de gallo, orejas de osos, clavelinas japonesas, paquerrette, dimorfoteca, achirantemun, gazanias y pensamientos.



› Limpieza perimetro Medialuna

Las calles y avenidas en que se realiza limpieza son Av. España entre Av. Republica de Chile y Alameda ambos lados, Av. Republica de Chile desde Av. España a Viña del Mar, calle Viña del Mar desde Av. Republica de Chile a German Ibarra, y German Ibarra desde Viña del Mar a Av. España.



› Programa de Poda

El programa de Poda de la gestión 2015 abordo las siguientes Poblaciones: Nelson Pereira, Parque Koke, Siempre Unidos, Las Viudas, San Fernando, con un total de intervenciones que ascendió a 1.991 las que se resumen en la siguiente gráfica.



› Gestión de Residuos Reciclables

En distintos puntos de la comuna, existen contenedores para el reciclaje de vidrios y botellas desechables del tipo pet 1. Gracias a la gestión y coordinación de la Dirección de Gestión Ambiental con las diferentes organizaciones dedicadas al reciclaje, se ha logrado aumentar la cobertura en la ciudad de dichos depósitos, por lo que durante el 2015 y con la colaboración de la comunidad, se logró acopiar la cantidad de 485.640 mil kg de vidrios y la suma de 101.340 mil kg de botellas plásticas desechables tipo pet 1.

Lo más importante del reciclaje, es que con estas acciones se evitó disponer una gran cantidad de vidrios y plásticos en el Relleno Sanitario y, se utilizarán como materias primas con las que se pueden volver a fabricar envases pero con un ahorro importante de recursos como agua y energía, además de una disminución en las emisiones contaminantes a la atmósfera. NO EXISTE GASTO ASOCIADO PARA EL MUNICIPIO.



› Contenedores de pilas en desuso año 2015

Las pilas de uso doméstico, una vez que cumplen su vida útil, se convierten en un residuo peligroso, debido a la presencia de metales pesados en estas, pueden ser elementos altamente contaminantes del agua y el suelo. Es por ello, que se ha iniciado un proyecto de acopio de pilas en desuso en algunos edificios municipales (Central, T. Guaglén y DGA), con la instalación de contenedores especiales en estos.

De acuerdo a la información recabada de los tres puntos en actual funcionamiento, se han logrado reunir más de 230 kg de estos elementos, los cuales, serán dispuestos en un relleno sanitario de residuos peligrosos, de esta forma, se busca contribuir al cuidado de los recursos naturales y, por ende, a la salud de la población y, en el corto plazo, aumentar la existencia de los puntos limpios de acopio de pilas usadas



› Programa de Educación Ambiental Comunal

En Mayo del año 2013, mediante Decreto Supremo N° 15 del Ministerio de Medio Ambiente, se Establece el Plan de Descontaminación Atmosférica Para el Valle Central de la Región del Libertador Bernardo O'Higgins, que comprende las comunas de Graneros, Rancagua, Doñihue, Olivar, Coltauco, Coinco, Quinta de Tilcoco, San Vicente de Tagua Tagua, Placilla y, parcialmente, en las comunas de Mostazal, Codegua, Machalí, Malloa, Rengo, Requínoa, San Fernando y Chimbarongo. A raíz de lo anterior, la Dirección de Gestión Ambiental, elaboró un programa de Educación Ambiental Comunal, cuyo objetivo principal fue dar a conocer el plan de descontaminación ambiental y las medidas tendientes a disminuir los niveles de material particulado respirable, más conocido, como PM10. Se realizaron 22 charlas a la comunidad y una charla por Edificio Municipal



› Censo canino

Durante el año 2015, el Depto. de Medio Ambiente, dependiente de la Dirección de Gestión Ambiental, en conjunto con el Centro de Formación Técnica Santo Tomás, realizaron el segundo censo canino en la Comuna de Rancagua, en el sector poniente de la ciudad, con el propósito de generar un diagnóstico de la cantidad y condiciones generales de los perros callejeros. Para posteriormente implementar programas de esterilización, desparasitación y sensibilización de la población referente a la tenencia responsable de mascotas y la importancia del control médico veterinario de los animales, lo anterior permitirá disminuir la proliferación de vectores de interés sanitario.

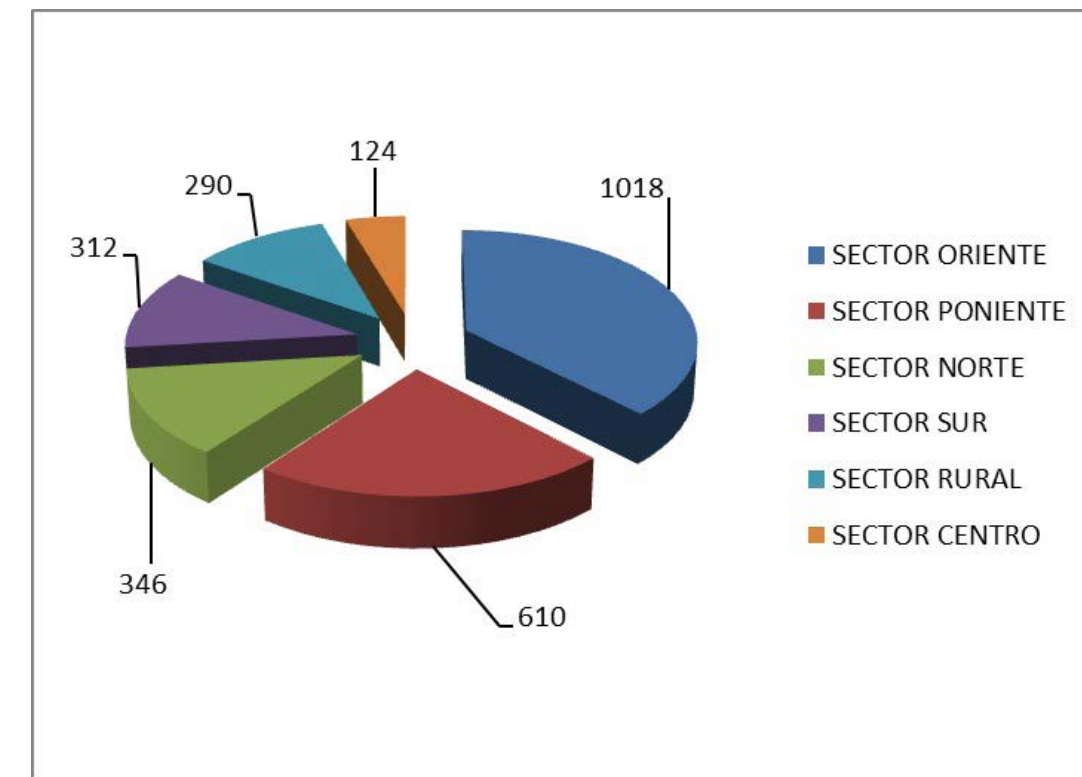


› Programa Cirugías Masivas 2015

Total de animales caninos y felinos esterilizados: 2700
Modalidad fondos Municipales y Subdere.

Los sectores beneficiados con las esterilizaciones en cantidad son los siguientes:

Sector	Cantidad
Oriente	1018
Poniente	610
Sur	312
Rural	290
Norte	346
Centro	124

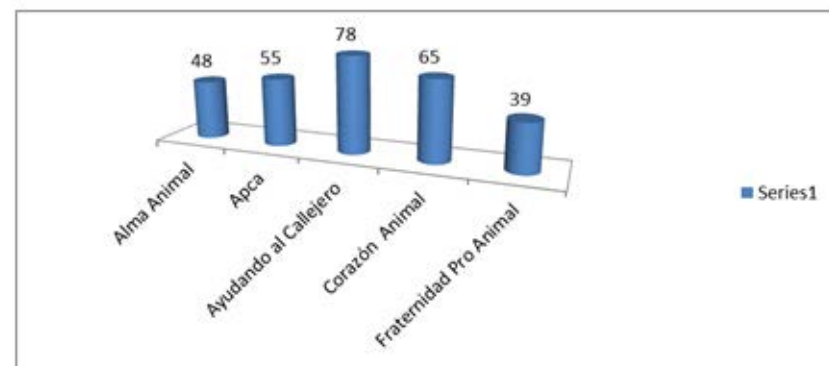


Del total de los animales esterilizados el 60,5% corresponde a hembras caninas, y el 12,30% a machos caninos. El 19,80% representa a hembras felinas esterilizadas y el 7,40% corresponde a machos felinos esterilizados. La media de años de los perros atendidos es de 2,4 años, y el promedio del peso es de 11,7 Kg.

La edad de los felinos esterilizados es de 1,5 años, por lo tanto están en edad reproductiva.

Las protectoras de animales fueron beneficiadas con las siguientes esterilizaciones

Agrupación	Cantidad
Alma animal	48
Apca	55
Ayudando al callejero	78
Corazón animal	65
Fraternidad pro animal	39



Clínica veterinaria

ANIMALES CANINOS ATENDIDOS EN EL AÑO 2015

Origen de la atención en clínica	Cantidad de horas
En forma presencial	1207
Vía telefónica	286
A través de clínica móvil	50
A través de coordinadora	489
A través de protectora de animales	199
Otros medios	35
Total de atenciones	2266

Patologías más frecuentes entendidas en clínica	Casos
Sarna	165
Gastritis	78
Tvt	39
Cuadro respiratorio	51
Traumatismo	49
Cuadro dérmico	75
Otitis	31
Heridas leves	43
Cuadro digestivo	35
Control sano	1098
Otras enfermedades	310
Total casos	1974

Del total de los animales el 51,11% corresponde a hembras y el 48,89% a machos. El promedio de edad de los perros atendidos es de 1,8 años, por lo tanto, son jóvenes en edad reproductiva.

MONTO
INVERSIÓN MUNICIPAL

\$7 MILLONES

Patologías más frecuentes entendidas en clínica	Casos
Sarna	165
Gastritis	78
Tvt	39
Cuadro respiratorio	51
Traumatismo	49
Cuadro dérmico	75
Otitis	31
Heridas leves	43
Cuadro digestivo	35
Control sano	1098
Otras enfermedades	310
Total casos	1974

› Programa Clínica Móvil

Este programa se lleva a cabo a través de nuestra ambulancia equipada para el tratamiento de los animales caninos en terreno y de su traslado si fuese necesario. Este nuevo servicio atendió a 873 casos correspondiendo a los siguientes tratamientos:

Casos	Porcentaje
Control sano	25,5%
Sarna	51,7%
Atropello	0,2%
Antiparasitarios	1,1%
Evaluación	0,5%
Gastroenteritis	0,2%
Control de garrapatas	2,6%
Bronconeumonía	0,2%
Tvt	7,6%
Tumores	1,4%
Traumatismos	0,7%
Otitis	0,5%
Parafismosis	0,2%
Mordedor agresivo	0,3%
Insuficiencia cardiaca	0,6%
Heridas	2,2%
Fracturas	0,2%
Eviscerados	0,5%
Distemper	0,2%
DAPP	0,5%
Conjuntivitis	0,2%
Enfermedades varias	2,9%

Monto asociado a este programa 3 millones de pesos, aporte Municipal

› Adopciones caninas

Con la finalidad de evitar un sufrimiento innecesario a los animales y disminuir la masa canina callejera, el programa de adopción municipal, se preocupó de encontrarles un hogar a un total de 111 perros en condición de calle. Todas las mascotas se entregaron desparasitadas, vacunadas y con atención del médico veterinario del Municipio, sin costo de por vida para su dueño.

Adopciones año 2015	
Clínica Municipal	52
Protectoras de animales	35
Canil Municipal	24

Atenciones en Villas o Poblaciones con operativos específicos para la prevención de la rabia.

Población o villa	Cantidad de atenciones
Héctor Olivares	57
Don Mateo	107
Enrique Dintrans	58
Tuniche	28
Tomas Guaglen	25
Vicuña Mackenna	85
René Schneider	68
La Ribera	72
La Foresta	40
Alto Los Cipreses	51
San Luis	78
Rodolfo Cortez	40
San Ignacio	101
Total	810

› Operativos Antisarnico

Villa los guindos: 72 animales atendidos.
 Vacunas antirrábicas: 93
 Instalación microchips: 138

Microchips instalados en el año 2015

Implantados en cani – running: 138
 Implantados en Canil Municipal: 21

Total microchips instalados en el año: 159

La implementación de este sistema es para mantener un registro del propietario y datos generales del animal, que permiten la ubicación del animal en caso de ser extraviado.



Canil Municipal

En la actualidad tenemos 3 módulos de 300 metros cuadrados cada uno, con una población albergada en forma rotativa de 51 ejemplares. El origen de las personas que adoptaron animales en nuestros caniles son:

Sector de origen de persona que acoge mascota	Cantidad
Residencia fuera de Rancagua	18 caninos
Sector oriente	6 caninos
Sector poniente	8 caninos
Sector norte	8 caninos
Sector sur	10 caninos

Sector	Cantidad de Metros Lineales Controlados	Porcentaje
Oriente	4861	23,7%
Poniente	8299	40,4%
Sur	2209	10,7%
Centro	3023	14,7%
Norte	2160	10,5%
Total	20552	100,0%

Los cursos de agua de la ciudad son desratizados 3 veces en el año entre los meses de Marzo a Septiembre, esto permite bajar la densidad de los roedores en las poblaciones que se encuentran cercanas a canales y acequias. Este sistema de control químico nos permite reducir las denuncias en esta materia.

› Programa Control Químico del Acaro Garrapata Café del Perro

Este programa se lleva a cabo todos los años en distintas poblaciones de la comuna y tiene como objetivo bajar la densidad del acaro en las viviendas y los animales caninos, mejorando la calidad de vida de los perros y en concomitancia el bienestar de los habitantes de la comuna de Rancagua.

Sector	Visitadas	Fumigadas	% aceptación	Cant Machos	Cant Hembras	Total Perros	% por Vivienda
Oriente	7575	3272	43,19	2284	1780	4640	1,24
Poniente	6259	2586	41,32	1571	1537	3108	1,20
Sur	1732	820	47,84	509	473	982	1,20
Norte	1115	383	34,35	216	235	451	1,18
Rural	907	467	51,49	459	239	698	1,49
Centro	211	66	31,28	45	34	79	1,20
Valor asociado	17799	7594	41,58	5084	4298	9882	1,25

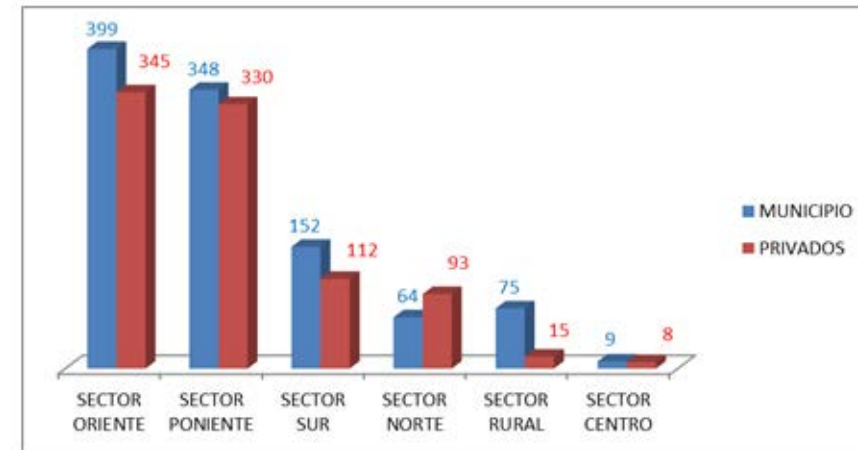


Desparasitación de perros en operativos control del acaro café del perro

Información relacionada con la esterilización de animales caninos entre las clínicas privadas y el Municipio en sectores de escasos recursos de la comuna.

Sector	Desparasitados	% Desparasitados
Oriente	2326	42,2
Poniente	1736	31,5
Sur	734	13,4
Norte	197	3,6
Rural	433	7,9
Centro	77	1,4
Total	5508	100,0

Sector	Municipio	%	Privados	%
Oriente	399	20,50	345	17,70
Poniente	348	17,80	330	16,90
Sur	152	7,80	112	5,70
Norte	64	3,30	93	4,80
Rural	75	3,80	15	0,80
Centro	9	0,50	8	0,40
Total	1047	53,70	903	46,30



Aportes de agrupaciones animalistas a Municipalidad.

Agrupaciones animalistas	Caninos	felinos
Circulo de amparo San Francisco de Asís	8	5
Apca	6	3
Fraternidad pro animal	12	3
Alma animal	7	1
Total	33	12

Aporte en post-operatorio y denuncias en terreno.

Agrupaciones animalistas	Post-operatorio	Denuncias en terreno

Aporte en post-operatorio y denuncias en terreno.

Agrupaciones animalistas	Post-operatorio	Denuncias en terreno
Ayudando al callejero	7	
Ayudando al callejero		5
Total	7	5

Aporte en vales gratuitos para atención en clínica particular.

Agrupaciones animalistas	Caninos	Felinos
Circulo de amparo San Francisco de Asís	10	3
Apca	6	
Total	16	3

Aporte en cirugías tumores y quistes.

Agrupaciones animalistas	Tumores	Quiste
Ayudando al callejero	10	
Ayudando al callejero		5
Total	10	5

Aportes en Hogar Temporal

Agrupaciones animalistas	Caninos	Felinos
Apca	2	
Fraternidad pro animal	34	12
Alma animal	24	
Total	60	12

Aporte en insumos a clínica veterinaria Municipal.

Agrupaciones animalistas	Vincristina
Fraternidad pro animal	2 dosis
Total	2 dosis

Aporte eutanasia de urgencia en clínica particular.

Agrupaciones animalistas	Quiste
Apca	3
Fraternidad pro animal	2
Total	5

Aporte para consulta y hospitalización en clínica particular.

Agrupaciones animalistas	Caninos	Días
Apca	1	6
Fraternidad pro animal	1	12
Total	2	18

Aporte adopciones.

Agrupaciones animalistas	Caninos	Felinos
Apca	3	
Fraternidad pro animal	44	
Alma animal	105	
Ayudando al callejero	5	
Corazón animal	12	
Total	169	

MONTO INVERSIÓN MUNICIPAL
\$10 MILLONES

- Administración
- Empresas Externas
- Mantenion Postas
- Series Vacunas
- Medicos
- Productos
- Propietarios
- Inscripcion y Servicios
- Mantenion
- Vacunacion Antirrabica
- Control Garrapatas
- Orden de Esterilizacion
- Control Zoonosis
- Control Antiparasitario
- Atencion Veterinaria
- Denuncio
- Estadísticas
- Informes
- SSM
- Visualizacion SSM en MAPA GIS
- Visualizacion Denuncios en MAPA GIS

SISTEMA DE IDENTIFICACIÓN DE PERROS

El Microchip posee un código único de identificación que contiene importante información de la mascota.

Si su mascota se extravía, se envía un boletín de búsqueda a todas las instituciones afiliadas al programa. Las Clínicas Veterinarias ya sea municipales o particulares permanentemente están verificando los códigos de los microchip de los animales que ingresan a sus establecimientos.

Cuando el código coincide con el del animal extraviado, se contacta de inmediato con el dueño de la mascota.

El microchip es completamente seguro e inocuo para la vida del animal.

La Ilustre municipalidad de Rancagua a través de la Clínica Veterinaria Municipal ha subido a la web los códigos de 2228 animales que fueron incorporados al sistema.

Del total de animales caninos el 88,91% corresponde a hembras mientras que el 11,09% son machos. El promedio del peso de los animales es de 11,3 kilos y la media por edad es de 2,3 años.

Los sectores beneficiados son:

Sector Oriente	703 mascotas que corresponde a 31,6%,
Sector Poniente	532 mascotas que corresponde a 23,9%,
Sector Sur	260 mascotas que corresponde a 11,7%,
Sector Centro	255 mascotas que corresponde a 11,4%.
Sector Norte	250 mascotas que corresponde a 11,22%,
Sector Rural	228 mascotas que corresponde a 10,23%

RELACIONES PÚBLICAS

› Fiesta de Fin de Año

Objetivo general: Celebrar como ciudad el año nuevo entregando a la comunidad la posibilidad de un espacio festivo.

Descripción del proyecto: El Proyecto consiste en celebrar el año nuevo con la comunidad rancagüina, en dos puntos de la ciudad, sector Oriente y Poniente, el cual contempla la organización de eventos pirotécnicos, el que requiere coordinación con otras instituciones de seguridad y orden para tomar todas las medidas que se requieren y asegurar protección a la comunidad participante.

Actividades relevantes: Festival Pirotécnico, finalización de año nuevo, en Parque Comunal y Complejo Patricio Mekis, República de Chile con Avda. España.

- Contratación Orquesta y animador, esperando el año 2015.

› INVERSIÓN
MUNICIPAL
\$ 68.595.000



› Chile Canta a Chile

Objetivo general: Brindar y estimular la creación de autores y compositores de música de raíz folclórica, además, de promover la música Chilena.

Potenciar el desarrollo artístico cultural de la comuna y hacer extensivo a través de la música las raíces folklóricas de Chile, posesionando a Rancagua para ello.

Descripción del proyecto: El proyecto consiste en apoyar la organización del festival en forma económica, logística y operacional, para su buen desarrollo y éxito del evento.

Actividades relevantes: XV Campeonato Nacional de Cueca de Libre expresión, Chile canta a Chile. Presentación de todas las Parejas por Regiones, en Plaza de los Héroes, saludo al Sr. Alcaldes, entrega de presentes. Contratación Orquesta y animador, esperando el año 2015.

Desarrollo del Campeonato, en el Teatro Regional, con artistas nacionales de renombre. Días 13,14 y 15 de noviembre.

› INVERSIÓN
MUNICIPAL

\$ 5 MILLONES



› Fiestas Patrias

Objetivo general: Generar que la Comunidad participe en los eventos programados por la municipalidad, incentivando la celebración de nuestra Independencia Nacional.

Descripción del proyecto: Este Proyecto permite potenciar y fortalecer las actividades oficiales y tradicionales del quehacer patrio nacional y local.

Actividades relevantes: Lanzamiento mes de la patria, calle del Huaso. Bienvenido septiembre. Inauguración fondas y Ramadas, en Medialuna Monumental de Rancagua, Tedeum, Iglesia Catedral, Parada Militar, Plaza de los Héroes. Evento "Pérgola de las Flores", al aire libre, en dos sectores Poniente y norte de Rancagua.

› INVERSIÓN MUNICIPAL

\$ 6.790.000



I. MUNICIPALIDAD DE RANCAGUA

› Día del Roto Chileno

Objetivo general: Lograr prender en la juventud el valor y coraje del Roto Chileno, que pelea con bravura en la Batalla de Yungay y promover los valores culturales de este acontecimiento histórico.

Descripción del proyecto: Este proyecto permite celebrar la efemérides de carácter nacional y el reconocimiento de los personajes típicos de nuestra ciudad.

Actividades relevantes: Actividad que se realiza en conjunto con el Club de Cueva, Clodomiro Barril. Alegoría de los personajes típicos de la ciudad. Premiación personajes típicos.

Desarrollo del Campeonato, en el Teatro Regional, con artistas nacionales de renombre. Días 13,14 y 15 de noviembre.

› INVERSIÓN MUNICIPAL

\$ 400.000



I. MUNICIPALIDAD DE RANCAGUA

› Comunal de Cueca

Objetivo general: Lograr mantener el Concurso Comunal como instancia de celebración y cultivo de nuestro baile nacional la cueca, para lograr las etapas siguientes a nivel provincial y Regional.

Descripción del proyecto: El proyecto permite consolidar, fortalecer la actividad folklórica comunal y permitir el enlace hacia nivel superior Provincial y Regional, como también permite mostrar la ciudad a las comunas de toda la Provincia y de la Región.

Actividades relevantes: Concurso Comunal de Cueca, en Rancagua, Centro Cultural Oriente, día 21 de marzo de 2015.
Provincial.
Regional.

› INVERSIÓN
MUNICIPAL

\$ 800.000



› Festival de Teatro

Objetivo general: Hacer una ciudad cultural y entretenida por intermedio de obras de teatro en verano e invierno, asociado para ello el municipio con otras instituciones culturales de Rancagua.

Descripción del proyecto: Permite entregar alternativas de recreación y participación cultural de la comunidad en vacaciones de verano e invierno.

Actividades relevantes: Festival de Teatro de Verano e Invierno con la participación de Casa del Arte, La Obra "LA COMADRE LOLA".

› INVERSIÓN
MUNICIPAL

\$ 10
MILLONES



› Fiestas Rancagüinas

Objetivo general: Lograr a través de la celebración de la Batalla de Rancagua y el día de la Fundación de la comuna tener mayor identidad, con un esfuerzo colectivo, que posea Rancagua como una ciudad histórica.

Descripción del proyecto: El proyecto permite realizar y apoyar actividades tradicionales de nuestra ciudad y promover eventos culturales nuevos de rescate tradicional

Actividades relevantes: Celebración Alegoría Batalla de Rancagua", en Plaza de los Héroes, 01 de octubre.

Celebración desfile cívico Colegios enseñanza básica, con motivo de la fundación de Rancagua (05 de octubre).

Actividades culturales.

Show Musicales, en Avda. República de Chile:

"Festival Pirotécnico". MEGA EVENTO FINAL FIESTAS RANCAGUINAS 2015, 24 de octubre.

FIESTA POPULAR, 03 de octubre, Sector Oriente.

FIESTA DE LA CHALLA, EN PLAZA DE LA MARINA. 17 de octubre.

Avda. República de Chile: 24 de octubre.

"Show Mega Evento Final Fiestas Rancagüinas".

En Avda. República de Chile:

Complejo Patricio Mekis.

› INVERSIÓN MUNICIPAL Y CORPORACIÓN CULTURAL

\$ 164.726.820



I. MUNICIPALIDAD DE RANCAGUA

› Medallas y Condecoraciones

Objetivo general: Distinguir a personas en la comuna con labor destacadas en diversos ámbitos.

Descripción del proyecto: Permite reconocer personas promovidas y postuladas por la misma comunidad, para su reconocimiento, por su aporte a la cultura, a la educación y desarrollo social.

Actividades relevantes:

- Reconocimiento Medalla Moisés Mussa, a personas destacadas en el área educación.
- Reconocimiento Medalla Fundación de Rancagua, por servicios distinguidos.
- Entrega de galvanos a personas destacadas.
- Reconocimiento Medalla Tomás Guaglen, a personas destacadas en el Área social de su sector (Dirigentes Vecinales). Sector norte, sector oriente, Sector Centro, sector poniente, sector rural, sector sur.
- Reconocimiento Medalla Santa Cruz de Triana.
- 7 Medallas "Día Internacional de la mujer".

› INVERSIÓN MUNICIPAL

\$ 1.500.000

I. MUNICIPALIDAD DE RANCAGUA





› Diseño Curricular

Objetivo General: Diseñar un Modelo Curricular Corporativo a partir de los Planes y Programas Ministeriales, integrando innovaciones metodológicas que permitan un aprendizaje significativo, realizando un trabajo colaborativo y sistemático.

Breve descripción y actividades relevantes realizadas: Diseño basado en los Planes y Programas Ministeriales, generando una Red de Contenidos, el cual ordena y sistematiza los contenidos dados, otorgándole sentido y pertenencia cultural. Dicho modelo está centrado en las últimas investigaciones enfatizando el Aprendizaje Significativo, dentro de la Rutina se insertan las innovaciones curriculares propias de nuestro sistema.

Población beneficiada: 1.771 Niños y niñas de los Niveles Sala Cuna, Medio y Transición, de Colegios y Jardines Infantiles CORMUN

› Yoga Aplicada al Aula

Objetivo General: Insertar el yoga, adaptada a niños y niñas, en forma diaria como medio para canalizar energías, aumentar su autoestima, reconocer y controlar emociones.

Breve descripción y actividades relevantes realizadas: Este proyecto consta de la aplicación de ejercicios de yoga en forma diaria, como eficaz medio para canalizar y controlar emociones. El yoga es una actividad recomendada para todos los niños y niñas. La búsqueda del equilibrio y la armonía constituye una buena base para que, en el futuro, los pequeños disfruten de una vida adulta alegre y saludable.

Tanto para el niño inquieto o activo como para el tímido o vergonzoso, el yoga ayuda a canalizar su energía y reafirmar su autoestima. Ayudará a los más activos a aprender a relajarse y concentrarse más, mientras que también fomentará que los niños más callados pierdan su miedo ante los demás y se abran al universo que les rodea.

Población beneficiada: 1.771 Niños y niñas de los Niveles Sala Cuna, Medio y Transición, de Colegios y Jardines Infantiles CORMUN

Estudiantes de Kinder del colegio Duende Melodia en clases de Yoga.



› Lectura Interactiva

Objetivo General: Generar y aplicar estrategias de comprensión lectora y de decodificación a partir de la incorporación de textos significativos aplicados en forma diaria

Breve descripción y actividades relevantes realizadas: Proyecto de alto impacto curricular, el cual consiste en aplicar diariamente textos auténticos y significativos coherentes con la unidad de enseñanza aprendizaje tratada, donde se aplican estrategias de comprensión lectora y de decodificación.

Dicho Proyecto ha generado que niños y niñas adquieran tempranamente la Lectoescritura y de Comprensión.

Población beneficiada: 1.771 Niños y niñas de los Niveles Sala Cuna, Medio y Transición, de Colegios y Jardines Infantiles CORMUN

Estudiantes de Kinder Colegio Aurora de Chile en clases de Lectura Interactiva



› Ciencias

Objetivo General: Introducir tempranamente a niños y niñas al mundo científico a través de la experimentación y desarrollo del Método Científico.

Breve descripción y actividades relevantes realizadas: La enseñanza de las ciencias en la educación preescolar es lograr que los niños tengan un acercamiento al medio natural y social a través de vivencias y saberes significativos, ya que como bien sabemos los pequeños no ingresan al jardín con las manos vacías, sino que llevan con ellos un sinfín de conocimientos que se fundamentan en las experiencias de su vida diaria mediante las interacciones que mantiene con las personas o el medio natural que lo rodea, a partir de los saberes previos de los niños y de la curiosidad que tienen por conocer acontecimientos tanto naturales como sociales del medio que les rodea, enseñar ciencias pone en juego la capacidad de observación de los pequeños, así surge el planteamiento y resolución de preguntas, se elaboran explicaciones ayudándoles a contribuir nuevos aprendizajes.

Este proyecto en el cual semanalmente se realizan Experimentos los cuales están en coherencia con los temas planificados en el Diseño Curricular, dando así una pertinencia y enfatizando el Aprendizaje Significativo.

Población beneficiada: 1.771 Niños y niñas de los Niveles Sala Cuna, Medio y Transición, de Colegios y Jardines Infantiles CORMUN

› Proyecto Articulación

Objetivo General: Realizar una Red de Articulación para compartir estrategias de Lectura Comprensiva que permita elevar los índices de comprensión en niños y niñas desde los niveles NT a 2° año básico.

Breve descripción y actividades relevantes realizadas: Este programa tiene como finalidad compartir experiencias exitosas de articulación, potenciando las estrategias ya instaladas en los niveles de Educación Parvularia, y que puede articular con docente de primer año básico, esto en el contexto de fortalecer los conocimientos didácticos y pedagógicos de los profesores potenciando la articulación. Asimismo se espera mejorar el desempeño didáctico para el logro de aprendizajes significativos, articulando entre asignaturas.

La estirajea de trabajo favorece la generación de material de apoyo técnico que favorezca el trabajo articulado entre educadora y docente y retroalimentar el trabajo colaborativamente.

Colegios participantes en programa; Augusto D'Halmar, Santa Filomena, José M Balmaceda, Carlos Miranda, José A Manso Velasco y Eduardo de Geyter.

Población beneficiada: 201 Niños y niñas de Primer Año Básico de Colegios incorporados al programa.

› Un Buen Comienzo UBC

Objetivo General: Aplicar el Modelo de Mejora Continua incorporando estrategias de Comprensión Lectora realizando Pruebas de Cambio que generen cambios significativos en las prácticas pedagógicas.

Breve descripción y actividades relevantes realizadas: El programa Un Buen Comienzo busca contribuir al mejoramiento de la calidad de la educación inicial en Chile que reciben niños y niñas que viven en situación de vulnerabilidad social, a través de un trabajo integrado en distintas áreas, con foco en lenguaje

La implementación del proyecto contempla el trabajo colaborativo entre las escuelas participantes e incluye acompañamiento mensual a educadoras, técnicos en párvulos, equipos directivos y sostenedores de escuelas municipales. Éstos son guiados por Coordinadores de Terreno de la fundación, quienes observan, analizan y reflexionan en conjunto con los equipos educativos y directivos la puesta en práctica de las estrategias propuestas.

La mejora continua permite asegurar mejores resultados de las intervenciones educativas, puesto que establece un sistema de monitoreo continuo y retroalimentación que permite ir aprendiendo en el camino y corrigiendo cualquier deficiencia en tiempo oportuno.

Los establecimientos educacionales incorporados en este programa son; Augusto D'Halmar, Santa Filomena, José M Balmaceda, Carlos Miranda, José A Manso Velasco, Marta Brunet, Eduardo de Geyter y Manuel Rojas

Población beneficiada: 180 Niños y niñas de Prebásica de Colegios incorporados al programa.

EDUCACIÓN GENERAL BÁSICA CORMUN

› Red Profesores de Inglés

Objetivo General: Optimizar las prácticas pedagógicas de los profesores de inglés a través de talleres mensuales usando la metodología de Comunidad de Aprendizaje, que les permita realizar intercambio de prácticas innovadoras para potenciar el proceso de enseñanza y aprendizaje del idioma.

Breve descripción y actividades relevantes realizadas: La red de profesores de inglés es una instancia de trabajo que facilita la labor de los profesores dado que en nuestro sistema no todos los profesores tienen la mención. En estos talleres los profesores realizan transferencias de buenas prácticas para la enseñanza del idioma, estas instancias además son de actualización los docentes participantes comparten los cambios y orientaciones curriculares, potenciando la transposición didáctica para favorecer el aprendizaje.

Asimismo, la estrategia de trabajo de esta red ha facilitado la reflexión de fundamentos didácticos y metodológicos, para que los docentes de educación básica de la CORMUN mejoren el diseño de sus planificaciones, la didáctica y la evaluación auténtica del proceso de aprendizaje en el aula, a través de un trabajo colaborativo entre pares para el logro del desarrollo de habilidades cognitivas y actitudinales de los estudiantes.

El sistema CORMUN a través de la División de Educación se promueve en los docentes esta práctica, debido a que somos conocedores de que mejora el manejo de estrategias metodológicas variadas por parte del profesor, y que puede mejorar los logros de aprendizaje de los estudiantes.

A través de esta red, se organiza la Semana del Inglés, instancia que permite a los estudiantes aprender el idioma en forma más lúdica, dado que se organizan diálogos en Inglés, Festival de la Canción y Muestra de Teatro, eventos que cuenta con una amplia participación de los estudiantes.

Población beneficiada: 12.896 Estudiantes de todos los 27 colegios de Educación Básica de CORMUN.

Actividades Realizadas por la Red Profesores de Inglés: Festival de la Canción, Teatro Escolar.

› Red Encargados de Bibliotecas CRA

Objetivo General: Coordinar y Optimizar el trabajo de Encargados de CRA de los establecimientos educacionales, con el propósito de realizar un trabajo articulado con los profesores de aula proporcionando los apoyos requeridos en material bibliográfico para la optimización del proceso de enseñanza.

Breve descripción y actividades relevantes realizadas: Las bibliotecas escolares fomentan el interés por la información, la lectura y el conocimiento, entendiéndolos como los elementos que constituyen el camino hacia el saber y la formación personal. Esto se logra a través de una innovación constante de su gestión pedagógica para entregar aportes al trabajo pedagógico en el aula.

Los espacios establecidos para el funcionamiento de las bibliotecas escolares CRA buscan generar instancias de encuentro y aprendizaje a través de experiencias significativas vinculadas al proceso de enseñanza, lo recreacional y cultural. De esta manera se busca generar impacto en los estudiantes y en la comunidad escolar, poniendo a disposición de sus usuarios los recursos bibliográficos y técnicos para la formación integral de los estudiantes.

Las actividades extracurriculares que se generen en las Bibliotecas CRA deben y son relevantes para el proyecto educativo del establecimiento, considerando la gestión curricular, el fomento a la lectura, la investigación, la cultura y la alfabetización informacional.

El sistema CORMUN a través de la División de Educación promueve a través de los encargados de las Bibliotecas CRA el fomento de actividades que complementen el proceso de enseñanza de niños y niñas de los establecimientos de educación básica.

Población beneficiada: 12.896 estudiantes de todos los 27 colegios de Educación Básica de CORMUN.

› Proyecto Lector 1° Año Básico

Objetivo General: Generar y aplicar estrategias pedagógicas de comprensión lectora y de decodificación a partir de la incorporación de textos significativos aplicados en forma diaria a estudiantes de primer año básico.

Breve descripción y actividades relevantes realizadas: Proyecto de alto impacto curricular, el cual consiste en aplicar diariamente textos coherentes con la unidad de enseñanza aprendizaje tratada en el aula, donde se aplican estrategias de comprensión lectora y de decodificación a los estudiantes de primer año básico.

El proceso lector en el sistema CORMUN de los 1° años básicos ha sido bastante monitoreado, dado que por política comunal se espera que estos estudiantes adquieran el proceso lecto-escritura durante el primer semestre de cada año lectivo.

El dominio lector constituye una habilidad esencial de base para la comprensión lectora, que por ende repercute en el nivel de aprendizaje de los estudiantes en las diversas asignaturas, es por ello que se requiere monitorear este proceso en los estudiantes de primer año básico que asegure la internalización de su proceso lector y la comprensión lectora a temprana edad escolar de los niños (as).

Con el propósito de dar énfasis a este lineamiento institucional, la División de Educación cuenta con la contratación de entidad externa ATE, Conectate Más la cual aplica estrategias metodológicas en 8 establecimientos educacionales en lecto-escritura.

Población beneficiada: 1.268 Estudiantes de 1° año de 27 Colegios Básicos de la CORMUN

Fuentes de Financiamiento y monto de inversión: Subvención Escolar Preferencial SEP 2015.

Contrato de ATE Conectate Más, para 8 Establecimientos \$ 226.614.774

› MONTO INVERSIÓN

\$ 226.614.774

› Pruebas de Cobertura Curricular y Logros de Aprendizaje en la Educación Básica.

Los resultados del programa de focalización del proceso lecto escritura de primeros años básicos, año 2015 fueron los siguientes:

Los colegios que logran mayor porcentaje de estudiantes lectores en primer año básico son; Rene Schneider con el 100% , República Argentina con un 97%, Jose A Manso de Velasco con un 96% y Marcela paz con un 93 %, de estudiantes lectores.

El gráfico muestra en este grupo de establecimientos que el mayor número de estudiantes no lectores durante el año lectivo lo obtiene el colegio Santa Filomena con un 36,7 % de estudiantes no lectores correspondiendo a 11 menores de una matrícula de 30 alumnos, y Manuel Rodriguez con un 29,4%, correspondiente a 10 alumnos.

En este grupo los colegios que logran mayor porcentaje de estudiantes lectores en primer año básico son; Carlos Miranda con un 100%, Jean Piaget con un 97%, Augusto D Halmar con un 95%, Isabel Riquelme con un 94% de alumnos lectores.

Respecto de establecimientttos con el mayor número de estudiantes no lectores en primer año, fueron en los colegios Virginia Bravo y A Blest Gana con un 33,3 % y 25 %correspondiendo a 10 y 3 estudiantes respectivamente.

Objetivo General: Medir logros de los Aprendizaje y Cobertura Curricular en los niveles de Educación Parvularia, Educación Básica y Educación Media.

Breve descripción y actividades relevantes realizadas: Para el sistema CORMUN, es de relevancia conocer cuál es el despliegue de la cobertura curricular en todos los niveles de aprendizaje en las asignaturas elementales del curriculum, es por ello que la División de Educación desde hace varios años que realiza esta medición. Con el propósito de cautelar la confiabilidad de la medición se realiza a través de contratación de servicios externos con una ATE, entidad que aplica tres pruebas, diagnostico, de proceso y final.

Población beneficiada: 12.728 estudiantes correspondientes a establecimientos de Educación General Básica. (Prueba aplicada de 1° a 8° año básico y Pre-Básica NT1 y NT2).

Fuentes de Financiamiento y monto de inversión: Subvención Escolar Preferencial SEP 2015, Contratación de ATE Estratégica

› MONTO
INVERSIÓN
\$ 88.408.000

Resultados de Lenguaje: Gráfico Comparativo Prueba de Diagnóstico y Prueba Final del año lectivo 2015.

Este gráfico muestra los resultados comparativos de 1° a 8° año básico en la asignatura de lenguaje, como se puede apreciar el logro de aprendizaje porcentualmente es mayor en la prueba final respecto a los resultados del diagnóstico, en los niveles 1° a 7° año básico. No obstante, el nivel 8° año muestra un descenso en el resultado de un 16% (64% baja a 48%).

Los colegios que presentaron mayor movilidad de estudiantes en Lenguaje de los niveles Bajo y Medio Bajo a los niveles Medio Alto y Alto fueron los siguientes:

La estructura de la gráfica, nos indica que los menores logro de aprendizaje se dan en el Segundo Siglo Básico, incluso la menor ponderación se da en los 8° años básicos, con un solo 31% de alumnos en el nivel medio alto y alto.

Los colegios que presentaron mayor movilidad de estudiantes en Matemáticas de los niveles Bajo y Medio Bajo a los niveles Medio Alto y Alto fueron:

1.-	Manuel Rojas	43%
2.-	Manuel Rodríguez	33%
3.-	Pablo Garrido	30%
4.-	República Argentina	25%
5.-	Moisés Mussa	25%

Población beneficiada: 12.728 estudiantes correspondientes a establecimientos de Educación General Básica. (Prueba aplicada de 1° a 8° año básico y Pre-Básica NT1 y NT2).

Fuentes de Financiamiento y monto de inversión: Subvención Escolar Preferencial SEP 2015, Contratación de ATE Estratégica

1.-	Manuel Rojas	32%
2.-	Manuel Rodríguez	28%
3.-	Hermanos Carrera	25%
4.-	República Argentina	21%
5.-	José A Manso de Velasco	20%

Resultados Educación Matemáticas: Gráfico Comparativo Prueba de Diagnóstico y Prueba Final del año lectivo 2015:

El presente gráfico muestra los resultados comparativos de 1° a 8° año básico en la asignatura de Matemáticas, se puede apreciar el logro de aprendizaje porcentualmente es mayor en la prueba final respecto a los resultados del diagnóstico, en todos los niveles 1° a 8° año básico.

› Red Comunal de Orientadores

Objetivo General: Coordinar y Planificar con Docentes Orientadores del sistema unidades didácticas para contribuir al desarrollo de actitudes, comportamientos y habilidades de los estudiante y favorecer su autoconocimiento, autoestima y la comunicación con el fin de contribuir al mejoramiento de su calidad de vida individual y social.

Breve descripción y actividades relevantes realizadas: La orientación educativa funciona como apoyo en el proceso de enseñanza-aprendizaje, ya que brinda herramientas para que los profesores puedan organizar con mayor eficacia sus actividades y facilitar la mejora del rendimiento de sus estudiantes, al contar con mayor desarrollo de habilidades blandas que el alumno(a) adquiere a través de su trayectoria escolar y en la familia.

La División de Educación entrega lineamientos institucionales respecto a la formación integral de los estudiantes. El Programa Institucional Orienta está integrado por tres C.D. institucionales, Primer Ciclo Básico, Segundo Ciclo Básico y de Orientación Vocacional, cuyas unidades temáticas incorporadas en este programa son diseñadas por los Docentes Orientadores en reuniones mensuales de la Red Comunal, esto permite establecer una planificación institucional con temáticas acorde al programa oficial del MINEDUC.

A nivel de sistema CORMUN, la orientación educativa está centrada no solo en el contexto educativo, debe ir más allá y tiene carácter preventivo también incluyendo la relación familia-escuela, porque hay que adoptar estrategias individuales y grupales para lograr mayor eficacia, es por ello que la planificación y desarrollo del programa tiene como objetivo alcanzar la igualdad y la equidad educativa.

Población beneficiada: 12.896 Estudiantes de todos los colegios básicos de la CORMUN, incluyendo Escuela Especial y Escuela de Párvulos.

› Evaluación Docente

Objetivo General: Realizar coordinación comunal y de procesos administrativos que involucra la Evaluación Docente, cautelando fiel cumplimiento de normativa y cronograma establecido por el nivel nacional.

Breve descripción y actividades relevantes realizadas: La coordinación de este programa nacional establece realizar todas las acciones que se establecen en el Reglamento sobre Evaluación Docente, dado que la División de Educación, es responsable de aplicar localmente este proceso de evaluación, que involucra las siguientes funciones; Recibir y entregar información a los diversos actores locales involucrados en el proceso. Recibir, distribuir, almacenar y despachar los instrumentos de evaluación. Apoyar la planificación de las diversas etapas y actores involucrados. Monitorear el adecuado desarrollo de la evaluación. Controlar y supervisar trabajo de evaluadores pares. Coordinar proceso de filmación de clase con externo y Coordinar y canalizar con plataforma del MINEDUC, Docente Más todo el proceso administrativo.

Población beneficiada: Profesores de Aula que les corresponde Evaluarse en el año lectivo, el año 2015, involucro en total 208 docentes.

› Plan de Superación Profesional PSP

Objetivo General: Fortalecer los conocimientos profesionales de aquellos profesores y profesoras en servicio que han presentado debilidades en su desempeño en la Evaluación Docente, fortaleciendo el aprendizaje y la actualización de sus conocimientos, habilidades y competencias profesionales que permitan a los docentes del sistema municipal mejorar su trabajo pedagógico con foco en los aprendizajes de sus estudiantes.

Breve descripción y actividades relevantes realizadas: Esta División de Educación realiza coordinación de los procesos administrativos que involucra el Plan de Superación Profesional, programa dirigido a profesores con desempeño profesional básico e insatisfactorio, obtenido en su última Evaluación Docente.

La coordinación está centrada en administrar y coordinar todos los procesos y requerimientos que establece el PSP comunal y mantener la plataforma del MINEDUC con la información requerida.

El Plan de Superación Profesional 2015 se implementó a través de dos cursos. Cada curso se realizó en 6 jornadas de 5 horas cada una, haciendo un total de 30 horas pedagógicas, ejecutadas los días jueves de 15:30 a 19:30 horas en las dependencias del Colegio Marcela Paz.

Cursos Implementados:

- Decisiones Pedagógicas I
- Decisiones Pedagógicas II.

Población beneficiada: 69 Profesores de Educación Básica y Educación Media del sistema CORMUN

› MONTO
INVERSIÓN MINEDUC/ CPEIP
\$ 5.934.000

› VIII Feria Intercomunal de la Ciencia, el Arte y el Conocimiento

Objetivo General: Promover y Fomentar espacios de participación a los estudiantes de educación básica y media para que puedan expresar con evidencias, los resultados y aprendizajes alcanzados en indagaciones e investigaciones realizadas en el ámbito de las ciencias, el arte y el conocimiento, a toda la comunidad en general aplicando el método científico.

Breve descripción y actividades relevantes realizadas: La División de Educación desde hace varios años promueve esta instancia de participación para los estudiantes. Conocedores de lo relevante que es para los estudiantes generar acciones que favorezcan avances en la alfabetización científica, con el propósito de que los estudiantes hagan argumentos, defiendan el valor de estos conocimientos como esencia, apliquen el método científico, valoren el trabajo en equipo, y puedan comprender fenómenos a partir de la experimentación.

Población beneficiada: 19.420 Estudiantes de todos los Colegios Básicos y de Educación Media de CORMUN

La participación en esta VII Feria Científica fue en total de 53 trabajos de investigación, en diferentes categorías y disciplinas.

› MONTO
INVERSIÓN CORMUN
\$ 1.779.050

› Red Comunal de Encargados Convivencia Escolar

Objetivo General: Coordinar e Implementar lineamientos institucionales con Encargados de Convivencia Escolar para el cumplimiento de la política nacional establecida en el marco legal y orientaciones del MINEDUC.

Promover el trabajo colaborativo y el intercambio de experiencias entre Encargados de Convivencia Escolar, como instancia de aprendizaje, fortaleciendo así las competencias en los equipos de liderazgo de la Convivencia Escolar de los establecimientos de CORMUN.

Breve descripción y actividades relevantes realizadas: Las actividades que se realizan en la coordinación con Encargados de Convivencia Escolar de colegios básicos de CORMUN, está focalizado en la Gestión de la Convivencia Escolar, esto en términos de entregar lineamientos institucionales para que estos profesionales dentro de su establecimiento educacional realicen un trabajo en equipo en pos de brindar un adecuado desarrollo académico, afectivo y social a todos los estudiantes de su establecimiento educacional.

Es relevante lograr un buen clima escolar en los establecimientos de CORMUN es elemental, dado que esto favorece los procesos de enseñanza y aprendizaje se den en forma más efectiva, al disponer de ambientes escolares ordenados en el aula. Las principales actividades realizadas con la Red Comunal de Encargados de Convivencia Escolar fueron; Revisión y Actualización de Protocolos de actuación. Mediación Escolar. Ley de Inclusión- Escuela Inclusiva. La Convivencia Escolar en el Contexto de la Reforma.

Población beneficiada: 12.896 Estudiantes de todos los Colegios Básicos de la CORMUN.

La participación en esta VII Feria Científica fue en total de 53 trabajos de investigación, en diferentes categorías y disciplinas.

› MONTO
INVERSIÓN SUBVENCIÓN ESCOLAR PREFERENCIAL, LEY SEP
\$ 142.037.270

› Orienta de Enseñanza Media

Objetivo General: El programa busca el desarrollo de conductas, habilidades y destrezas que permitan al estudiante enfrentar sus desafíos académicos, personales y ciudadanos. Este propósito se adopta en el entendido que la Orientación, junto con promover el crecimiento en las diversas dimensiones, debe entregar herramientas a los/as alumnos/as para enfrentar algunas situaciones problemáticas a las que se pueden ver expuestos y que pueden afectar su desarrollo personal.

Breve descripción y actividades relevantes realizadas: Se ejecuta a través de Talleres grupales y/o individuales donde el Profesor Jefe con una motivación inicial, apoyado con material didáctico aborda las temáticas que se van a desarrollar.

De este trabajo metodológico se espera una participación activa del estudiante, haciendo uso de las estrategias señaladas por el Profesor, que permita ser instancias que lleven al análisis, a la reflexión e impacto de las temáticas incorporadas en los Talleres, y que sean una instancia de aprendizaje para el/la alumno/a.

Durante el año escolar 2015, su implementación en promedio es de 74% de ejecución de talleres, como lo muestra la siguiente gráfica:

66%
86%
61%
63%
66%
56%
100%
73%
96%
LCDP
LJVL
LBOCZ
LSCT
LFT
ITEMBO
LNR
LISB
LJAR

Implementación POEM 2015

A su vez, existe una valoración positiva por parte del alumnado, como lo muestra la siguiente gráfica:

6,4
6,4
6,5
METODOLOGIA
MOTIVACIÓN
PERTINENCIA

Evaluación del POEM 2015 por parte de los Alumnos

A contar del año 2016, este programa ha sido actualizado con 130 talleres aproximadamente y reorientado a la normativa vigente, con la implementación de las nuevas Bases Curriculares de Orientación desde Primero Medio a Cuarto Medio, donde las temáticas abordarán los siguientes ejes temáticos:

- Crecimiento y autoafirmación.
- Bienestar y autocuidado.
- Relaciones Interpersonales.
- Pertenencia y Participación Democrática.
- Gestión del aprendizaje.

Población beneficiada: Se benefician 7.925 alumnos aproximadamente correspondientes a 9 liceos municipales.

Fuentes de Financiamiento y monto de inversión: Subvención Normal, a cargo de Orientadores de los Liceos y ejecutadas por los profesores jefes en su horario de Orientación.

› Feria Vocacional de los Liceos Municipales de Rancagua

Objetivo General: Promover la oferta educativa de los nueve liceos de la Corporación Municipal de Rancagua informando a la comunidad del servicio educativo integral, de calidad, de equidad, de inclusión y de excelencia que se entrega e imparte en todos nuestros establecimientos.

Breve descripción y actividades relevantes realizadas: Se coordina con los distintos establecimientos educacionales para que realicen una presentación de su oferta educativa, a través, de material concreto y virtual de todas las actividades más relevantes que se ejecutan en los liceos, de forma especial, los productos y actividades que se obtienen en las distintas especialidades técnicos profesionales y científico humanista.

Cada establecimiento, con pendones y letreros institucionales, presentan un stand con trípticos, piochas y material promocional, entregados por los propios alumnos y asesorados por los orientadores y profesores de especialidad.

Esta actividad se realiza en una jornada donde toda la comunidad puede visitar e informarse de la oferta educativa, en una gran carpa instalada en la Plaza de los Héroes de Rancagua. A su vez, se invitan a todos los establecimientos tanto municipales como particulares subvencionados, más la difusión en internet y radios locales.

Población beneficiada: Alumnos de Octavo año Básico de los 27 establecimientos educacionales Municipales y provenientes de colegios particulares subvencionados.

Fuentes de Financiamiento y monto de inversión: Subvención Regular a cargo de Orientadores de cada establecimiento, más recursos destinados por cada establecimiento dentro de sus Planes de Mejoramiento para difusión de la oferta educativa.

Visitar página: <http://ferialiceosmunicipales.cl/>



› Encoes

Objetivo General: Fomentar un buen clima escolar para el desarrollo de los aprendizajes de niños, niñas y adolescentes, considerando instancias de reflexión y análisis de las disrupciones de la convivencia, promoviendo la sana convivencia escolar en la comunidad y previniendo conductas de riesgo.

Breve descripción y actividades relevantes realizadas: Desde el año 2013 a la fecha, se implementan los Planes de Gestión de la Convivencia Escolar en Enseñanza Media, a cargo del Encargado de Convivencia Escolar, quienes son los responsables de elaborar el PGCE y llevar a cabo todas las acciones comprometidas en dicho plan, que abordan tres grandes áreas:

- Promoción de la Sana Convivencia Escolar
- Prevención de la Violencia Escolar
- Monitoreo y seguimiento de casos, según el Debido Proceso.

Durante la implementación, realizan charlas y talleres de prevención y promoción de la Sana Convivencia Escolar, como también el seguimiento de las denuncias cursadas en la SUPEREDUC.

En promedio, los diferentes planes de cada establecimiento se implementan en las tres áreas mencionadas anteriormente, con un promedio de 93%.

Población beneficiada: Se benefician 7.925 alumnos aproximadamente correspondientes a 9 liceos municipales.

Fuentes de Financiamiento y monto de inversión: Subvención Escolar Preferencial, a cargo de Encargados de Convivencia Escolar de los Liceos.

› MONTO
INVERSIÓN

\$ 51.825.191

› Pruebas de Cobertura Curricular

Objetivo General: Medición del logro de los aprendizajes de la Cobertura Curricular en los niveles de Parvularia, Básica y Media.

Breve descripción y actividades relevantes realizadas: Durante el año 2015, se contrató la prestación de servicios de la ATE Estratégica entidad que se encargó de todo el proceso de evaluación entregando los niveles de logro de los aprendizajes de los alumnos, en las asignaturas de Lenguaje y Comunicación, Matemáticas y Formación Ciudadana. En tres oportunidades, de acuerdo al proceso de Planes de Mejoramiento y evaluando dichas habilidades se obtienen los siguientes resultados:

Formación Ciudadana

Lenguaje

Matemáticas

78%

57%

81%

61%

54%

79%

Pruebas de Cobertura Curricular E.M.

Diagnóstica

Final

Estos porcentajes están en función de los niveles más descendidos, es decir, los niveles Bajo y Medio Bajo, donde observamos un mejoramiento de 17% en Formación Ciudadana, un 3% en Lenguaje y un 2% en Matemáticas; entre la medición Diagnóstica y Final.

Población beneficiada: Subvención Escolar Preferencial

Fuentes de Financiamiento y monto de inversión:

Subvención Regular a cargo de Orientadores de cada establecimiento, más recursos destinados por cada establecimiento dentro de sus Planes de Mejoramiento para difusión de la oferta educativa.

Visitar página: <http://ferialiceosmunicipales.cl/>

› MONTO
INVERSIÓN

\$ 51.592.000

› Asignación de Desempeño Colectivo

Objetivo General: Asesorar, monitorear y evaluar la Asignación de Desempeño Colectivo (Ley N° 19.933), que es un incentivo que promueve la mejora continua de las prácticas de gestión de los equipos directivos y técnico pedagógicos, para el mejoramiento de los aprendizajes de sus estudiantes.

Breve descripción y actividades relevantes realizadas: Durante el año 2015, todos los establecimientos cuya matrícula es superior a 250 alumnos, pueden postular a este incentivo. De los 36 establecimientos, sólo 9 postularon, pasando las siguientes etapas:

- Suscripción.
- Estado de avance.
- Reporte de implementación.

El Sostenedor es responsable de asesorar la suscripción de estos convenios, realizar monitoreo y seguimiento de la implementación y evaluar la implementación con sus evidencias, tanto físicamente como en plataforma.

El resultado de la última etapa es la siguiente, a falta de la ratificación de la DEPROV:

Establecimientos	Nivel de Logro del Convenio	Porcentaje
Colegio España	Desempeño Competente	77,5 %
República Argentina	Desempeño Destacado	96 %
Marcela Paz	Desempeño Destacado	96 %
Duende Melodía	Desempeño Destacado	100 %
I.T.M. Bernardo O'Higgins	Desempeño Competente	79,5 %
B. Vicuña Mackenna	Desempeño Destacado	93 %
Liceo C. Diego Portales P.	Desempeño Destacado	96 %
Aurora de Chile	Desempeño Destacado	100 %
Liceo B. Oscar Castro Z.	Desempeño Destacado	96 %

Cabe destacar que esta asignación es supervisada por el CPEIP perteneciente al Ministerio de Educación, quienes serán los responsable finales de la validación de todos los antecedentes.

Población beneficiada: Se benefician todos los Equipos Directivos y Técnico Pedagógico pertenecientes a 9 establecimientos municipales cuya matrícula total es de 9.255 alumnos.

Fuentes de Financiamiento y monto de inversión: Financiamiento de Ministerio de Educación que bonifica a los equipos directivos que suscriben convenio, de acuerdo a la Ley 19.933 artículo 18.

› Diseño Curricular

Objetivo General: Mejorar la Calidad de la Educación entregando apoyos adicionales especializados, en el contexto del aula común, a todos y cada uno de los estudiantes, en especial a aquellos que presentan Necesidades Educativas Especiales NEE , con el fin de favorecer las trayectorias educativas y el logro de los aprendizajes.

Breve descripción y actividades relevantes realizadas: El proyecto PIE es una estrategia inclusiva del sistema escolar cuyo propósito es entregar apoyos adicionales, en el contexto del aula común, a los estudiantes que presentan Necesidades Educativas Especiales (NEE), sean éstas de carácter permanente o transitorio, favoreciendo la presencia y participación en la sala de clases, el logro de los objetivos de aprendizaje y la trayectoria educativa de “todos y cada uno de los estudiantes”, contribuyendo con ello al mejoramiento continuo de la calidad de la educación en el establecimiento educacional.

Para desarrollar a nivel comunal este programa, a través de la División de Educación se realizan todas las coordinaciones administrativas en el contexto de cumplimiento de la normativa que establece el Artículo N°86 DS N° 170/2009 y Técnicas Pedagógicas para una eficiente ejecución del programa en cada uno de los establecimientos educacionales del sistema CORMUN, el cual en su misión se ha establecido ser establecimientos inclusivos.

Población beneficiada: 1.818 estudiantes del sistema CORMUN, que presentan Necesidades Educativas Especiales Permanentes o Transitorias.

En el sistema escolar CORMUN, el número de estudiantes incorporados al programa es de acuerdo al siguiente gráfico:

Respecto a diagnóstico de discapacidad presentado por los estudiantes integrados al programa PIE 2015, con NEE Transitorias y NEE Permanentes son las siguientes:

En el gráfico se evidencia que el diagnóstico de discapacidad intelectual y trastorno de déficit atencional, alcanza a 919 estudiantes, que equivale al 51% de la totalidad del PIE.

Respecto de la Cobertura del Programa PIE, este ha tenido un aumento los dos últimos años, como lo muestra el siguiente gráfico.

Respecto del egreso de los estudiantes al programa en el año lectivo 2015, los datos muestran que el 18% equivalente a 328 alumnos (as) presentan superación de su necesidad educativa especial, por tanto se observa movilidad y/o superación de las necesidades educativas especiales, como muestra el siguiente gráfico:

Estudiantes incorporados al programa PIE:

Recursos Programa PIE:

Los recursos que ingresan al sistema CORMUN, por concepto de subvención noal del programa PIE del año 2015 fue de \$1.618.958.676. Este monto es utilizado de acuerdo a la normativa, Artículo 86 del D.S 170/2009. A continuación se muestra gráfico con distribución del monto percibido.

-Contratación de Personal: profesionales especialistas y docentes de educación regular, \$ 770.806.092.-

-Adquisición de Material: Didáctico y Educativo, instrumentos de evaluación diagnóstica, \$49.666.268.-

-Capacitación: Perfeccionamiento en el contexto de la educación inclusiva \$ 7.060.000.-

Fuentes de Financiamiento y monto de inversión: Subvención Programa PIE \$ 1.618.958.676

› MONTO INVERSIÓN
\$ 1.618.958.676

› Wayra (Centro de Apoyo para la Inclusión Educativa y Diversidad)

Objetivo General: Brindar igualdad de oportunidades para el acceso de todos/as los/as niños y niñas a la educación, acortando las barreras para el aprendizaje y la participación, mediante el apoyo social y psicológico holístico, a niños/as en riesgo social, con conflictivas emocionales que afectan su permanencia en el sistema educativo.

Breve descripción y actividades relevantes realizadas:

- Psicoterapia Holística con terapias complementarias (esencias florales, cromoterapia, imanes, musicoterapia, arte).
- Sesiones psicoeducativas con los padres o cuidadores de los alumnos/as que participan del programa.
- Evaluación psicométrica para aquellos colegio y Liceos que no tienen psicólogos acreditados para ello.
- Selección del personal de programas de la Cormun.
- Talleres a alumnos/as, profesores.
- Respuesta a Tribunales de familia y seguimiento de casos de diversas redes

Población beneficiada: Alumnos/as de los Establecimientos de Enseñanza Básica y Media de la Cormun de Educación Rancagua.

El Centro Wayra atiende un promedio de 594 alumnos y apoderados mensualmente. Representando el 100% de los alumnos derivados al Centro Wayra por los encargados de Cada Establecimiento.

Se realizaron un total de 5.055 atenciones durante el periodo académico 2015.

Fueron atendidos el 34% del total de los Colegios de la Corporación Municipal y el 47% del total de los Liceos.

Fuentes de Financiamiento y monto de inversión: La Fuente de Financiamiento es a través del fondo general de Educación de Cormun.

› MONTO INVERSIÓN

\$ 60.466.090



› Habilidades para la Vida

Objetivo General: Contribuir a aumentar el éxito en el desempeño escolar, observable en altos niveles de aprendizaje y escasa deserción de las escuelas. Persigue además elevar el bienestar psicosocial, las competencias personales y disminuir daños en salud.

Breve descripción y actividades relevantes realizadas: Descripción:

El programa se divide en Habilidades para la Vida I (HPVI) y Habilidades para la Vida II (HPVII), en los cuales se desarrollan acciones secuenciales de prevención para estudiantes con conductas de riesgo.

Actividades :

- Detección de casos.
- Entrevistas con profesores y directivos.
- Talleres de asesoría para docentes.
- talleres para apoderados/as
- Coordinación con Redes.

Población beneficiada: HPV I Trabaja con alumnos y alumnas de Pre básica y Primer ciclo de enseñanza básica de 26 escuelas municipales de Rancagua, HPV II Trabaja con estudiantes de segundo ciclo de 12 Establecimientos Municipales de nuestra Comuna.

Alumnos atendidos en HPV I: 6.551 niños y niñas

Docentes atendidos en HPV I: 209

Alumnos Atendidos en HPV II: 3.611 niños y niñas Docentes atendidos en HPV II: 98

Fuentes de Financiamiento y monto de inversión:

La Fuente de Financiamiento corresponde a un 20% Cormun y 80% JUNAEB.

El monto de inversión es:

HPV I: \$ 16.443.192 Aporte Cormun.

\$ 80.027.910 Aporte JUNAEB

HPV II \$ 3.840.000 Aporte Cormun.

\$ 41.600.000 Aporte JUNAEB

Puesta en marcha a contar de Julio 2015.



› Becas de Mantención

Objetivo General: Postulación y Renovación de becas de mantención otorgadas por JUNAEB: Beca Presidente de la República enseñanza media y Beca Indígena enseñanza básica y media.

Breve descripción y actividades relevantes realizadas: Descripción: Postular y renovar beneficio de los/as estudiantes que cumplen con los requisitos estipulados por la JUNAEB.

Actividades:

- Capacitación y difusión.
- Recolección de antecedentes.
- Entrevistas.
- Ingreso a sistema y digitación.
- Entrega de expedientes.
- Resultados

Población beneficiada: 380 Estudiantes de los colegios y liceos de la Cormun de Educación de Rancagua beneficiados con Becas de mantención Junaeb.

Fuentes de Financiamiento y monto de inversión:

La Fuente de Financiamiento es a través de JUNAEB directamente a los estudiantes.

El monto de inversión corresponde al beneficio otorgado a cada alumno beneficiado con la beca, dentro de los cuales se define: Beca Indígena Enseñanza Básica, Beca Indígena Enseñanza Media y Beca Presidente de la República.



› Beca Mauricio Astudillo

Objetivo General: Apoyar económicamente en el financiamiento de una carrera universitaria a alumnos/as destacados de los Establecimientos Municipales.

Breve descripción y actividades relevantes realizadas:

Descripción: Postular a los alumnos que cumplan con los requisitos antes establecidos.

Actividades :

- Recolección de Antecedentes.
- Visitas domiciliarias.
- Entrevistas.
- Presentación de antecedentes.
- Publicación de resultados

Población beneficiada: La Fuente de Financiamiento es el Conservador de Bienes Raíces de Rancagua.

Fuentes de Financiamiento y monto de inversión:

Cinco estudiantes egresados de Liceos pertenecientes a la Cormun de Educación de Rancagua y que se encuentren matriculados en una carrera de Universidades del Consejo de Rectores.

› MONTO
INVERSIÓN

\$4 MILLONES



› Asistencialidad

Objetivo General: Otorgar atención y orientación de beneficios sociales a alumnos/as de nuestro sistema, cubriendo las necesidades mínimas que favorezcan la permanencia en el sistema escolar.

Breve descripción y actividades relevantes realizadas:

Descripción : Coordinación de beneficios financiados directamente por apoyo cormun, ya sea en cuanto a entrega de calzado, útiles escolares, vestuario escolar y vinculación con redes de apoyo.

Actividades :

- Identificación de las necesidades del alumno.
- Visitas domiciliarias.
- Entrevistas.
- Coordinación y entrega de beneficios.

Población beneficiada: 47 Alumnos/as derivados de los Establecimientos de Enseñanza Básica y Media de la Cormun de Educación de Rancagua.

Fuentes de Financiamiento y monto de inversión: La Fuente de Financiamiento es Fondo General de Educación, Cormun Rancagua.

El monto de inversión es a convenir de acuerdo a las necesidades de nuestros alumnos.

› MONTO
INVERSIÓN

\$ 2.189.664



› Programa de 4 a 7

Objetivo General: Fortalecer el desarrollo integral de niños y niñas, a través del apoyo educativo mediante la implementación de talleres temáticos, lúdicos y/o recreacionales, luego de la jornada escolar y mientras sus madres se encuentran trabajando y/o en busca de trabajo.

Breve descripción y actividades relevantes realizadas:

Descripción: Promover diversas actividades y habilidades sociales, pedagógicas y recreativas, en beneficio de nuestros niños, sus madres y/o cuidadoras, llevadas a cabo en Colegio Santa Filomena y Manuel Rodríguez.

Actividades:

- Difusión del programa.
- Implementación y puesta en marcha del programa.
- Inscripción de usuarios.
- Selección y contratación de monitores.
- Supervisión del programa.
- Coordinación con redes locales.
- Compra de materiales fungibles y otros, que no se contradigan con las orientaciones técnicas.

Población beneficiada: 50 Alumnos/as beneficiados en Colegio Manuel Rodríguez.

50 Alumnos beneficiados en Colegio Santa Filomena.

Fuentes de Financiamiento y monto de inversión: La Fuente de Financiamiento es Sernam.

› MONTO
INVERSIÓN

\$ 12.250.000



› Pro-Retención

Objetivo General: Contribuir al aseguramiento de la equidad en el acceso y permanencia de los alumnos en el sistema educativo, mediante la asignación de recursos, contribuyendo a garantizar 12 años de escolaridad de los estudiantes para asegurar la equidad y permanencia en el sistema, cautelando la normativa de resguardo de derechos.

Breve descripción y actividades relevantes realizadas:

Descripción: Detectar a los alumnos beneficiarios, visualizar sus necesidades, otorgar beneficios y apoyos sociales que promuevan la permanencia escolar.

Actividades:

- Diagnóstico de necesidades.
- Entrega de beneficios, ya sea en insumos materiales y escolares.
- Apoyo pedagógico.
- Sistema de apoyo.
- Visitas domiciliarias.

Población beneficiada: Recibieron beneficios 1.783 Alumnos/as de nuestro sistema educativo.

Fuentes de Financiamiento y monto de inversión: La Fuente de Financiamiento es Fondo Ministerios de Educación.

› MONTO
INVERSIÓN

\$ 207.703.840



› Salud Escolar

Objetivo General: Resolver problemas de salud vinculados al rendimiento escolar, con el propósito de mejorar la calidad de vida de nuestros beneficiarios a través de acciones clínicas y preventivas que contribuyan a su mantención en el sistema escolar.

Breve descripción y actividades relevantes realizadas:

Descripción : Resolver dificultades de salud, tales como: problemas de visión, audición y columna, para mejorar su calidad de vida..

Actividades :

- Detectar alumnos beneficiarios.
- Diagnóstico de necesidades.
- Otorgar beneficios y apoyos sociales.

Población beneficiada: 3.338 Alumnos/as de nuestro sistema educativo.

Fuentes de Financiamiento y monto de inversión: La Fuente de Financiamiento es JUNAEB.

El monto de inversión es de prestaciones médicas financiadas directamente por JUNAEB, dependiendo de cada necesidad de los estudiantes.



› Napsis

Objetivo General: Mejorar la administración Educativa de los Establecimientos Educativos de la Comuna de Rancagua.

Breve descripción y actividades relevantes realizadas:

La Plataforma Educativa Napsis brinda todo el apoyo administrativo para la gestión de un Establecimiento Educativo. A través de la plataforma es posible llevar el registro de cada uno de los alumnos de cada establecimiento educativo. Cuenta con módulos de Libro de Clases que permite registrar la información académica del alumno como notas, anotaciones, asistencia, atrasos, compromisos, tareas y exámenes. El módulo Alumnos contiene todos los datos relacionados a la información de los alumnos y familias. Mantención de datos personales y sociales del alumno y sus familiares, ingreso de expedientes externos como el certificado de estudios de los colegios de procedencia. También desde este módulo se pueden cargar los datos de los alumnos y apoderados masivamente a través de planillas Excel. El módulo de Inscripción y Matriculas contiene las funcionalidades relacionadas con el ingreso, movimientos y retiro de los alumnos en el sistema. Secciones como inscripción, matricular, cambio de curso y libro de matrículas permiten gestionar a los alumnos durante un periodo escolar, ya sea para ingresar un alumno nuevo, retirarlo, cambiar número de lista, asignar números de matrícula. También cuenta con módulos de CRA, Recursos Humanos, Cierre de Año, Informes, entre otros. Dentro de las actividades realizadas se encuentran reuniones con administradores de plataforma de cada establecimiento, la creación de una Ficha de Alumno para Matricula 2016 que fue utilizada de forma exitosa en este proceso.

INFORMÁTICA EDUCATIVA

Población beneficiada: Totalidad de los establecimientos educacionales, 19.420 estudiantes.

Proceso de matrícula 2016 – Liceo Bicentenario Oscar Castro Zúñiga

Fuentes de Financiamiento y monto de inversión: Subvención Normal.

MONTO
INVERSIÓN
\$ 30.961.135

› Enlaces (MINEDUC)

Objetivo General: Mejorar la calidad de la educación mediante la informática educativa y el desarrollo de una cultura digital de todos los alumnos.

Breve descripción y actividades relevantes realizadas:

Durante el año 2015 Enlaces realizó convocatorias a los Establecimientos Educacionales Municipales de la ciudad de Rancagua. Las iniciativas impulsadas por Enlaces el año 2015 fueron:

- Conexiones inalámbricas (WiFi): Optimiza la distribución y el uso del servicio de internet, mejorando el acceso y distribución de la conexión a internet al interior de los establecimientos. 11 establecimientos seleccionados con la iniciativa.
- Mi Taller Digital 2015: Iniciativa dirigida a estudiantes que buscan promover el desarrollo de las Habilidades TIC para el Aprendizaje a través de la implementación de talleres extracurriculares en los establecimientos. 3 establecimientos fueron seleccionados con la iniciativa.
- Tablet para la Educación Inicial en NT1, NT2 y 1° Básico: Iniciativa busca fortalecer la innovación de las prácticas pedagógicas de los docentes, a través de un modelo que permita el acceso a las tecnologías de la información y comunicación, en el ámbito de la matemática. La iniciativa considera la provisión de recursos educativos digitales, material concreto, capacitación y acompañamiento docente. 5 establecimientos seleccionados con la iniciativa.

Población beneficiada: De acuerdo al programa con el que el establecimiento haya sido beneficiado es la cantidad de alumnos que participaran de la iniciativa.

- Conexiones inalámbricas: 9.280 estudiantes.
- Mi taller Digital: 1.495 estudiantes.
- Tablet para la educación inicial: 5.219 estudiantes.

Fuentes de Financiamiento y monto de inversión: ENLACES, Ministerio de Educación.

› Departamento Extraescolar

Durante el presente año se desarrollaron 380 talleres y Academias que fueron financiados directamente por la División de Educación con un total de 635 hrs. cronológicas beneficiando a 11.000 alumnos (as).

Destacándose de manera especial en Eventos programados por el Dpto. Acle.

- 5 Bandas Instrumentales
- 22 Brigadas Integrales Escolares de Seguridad
- 21 Academias cívicos sociales
- 30 Grupos Folclóricos
- 69 Grupos Artísticos (teatro, batucadas, coros entre otros)
- 13 Academias Científicas y Medio Ambientales
- 118 Talleres Deportivos.



Objetivo General: Generar una instancia deportiva competitiva e inclusiva que convoque a todos los estudiantes del sistema escolar de la comuna, para constituir una plataforma de desarrollo deportivo

Breve descripción: Campeonatos deportivos separados por categorías sub 14-sub16-y sub 18 para las disciplinas de basquetbol, voleibol, futbol, ajedrez, atletismo y tenis de mesa.

Población beneficiada: 23 Establecimientos y 1300 alumnos.

Fuentes de Financiamiento y monto de inversión: Cormun Padem 2015.

› Team dance

Objetivo General: Crear instancias de participación en la disciplina de baile y danza.

Breve descripción: Torneo de danza ejecutado en dos fechas anuales con presentaciones en dos estilos de baile: jazz y hip hop; orientado a tres segmentos de bailarines: mini, junior y senior.

Población beneficiada: 23 Establecimientos con 380 alumnos.

Fuentes de Financiamiento: Iniciativa I. Municipalidad de Rancagua, financiamiento Cormun Padem 2015.



› Clínicas de Mini tenis

Objetivo General: Masificar el tenis, acercando la disciplina a las Unidades Educativas.

Breve descripción: Visitas mensuales con el señor Horacio de la Peña a las unidades educativas municipales seleccionadas, con práctica de mini tenis para que alumnos (as) descubran y practiquen la disciplina.

Población beneficiada: 2550 alumnos.

Fuentes de Financiamiento: Cormun Padem 2015



› Futbolito de la Naciones

Objetivo General: Realizar un encuentro cultural y deportivo buscando la integración y participación de Liceos y Colegios Municipales, en alianzas que fortalezcan los lazos de amistad entre Establecimientos.

Conocer, compartir, difundir e identificarse a través de sus talentos artísticos y deportivos con las diversas culturas de las Naciones que con motivo de la Copa América se hacen presentes en nuestro país.

Breve descripción: Campeonato de Futbolito: dirigido a los alumnos de Colegios Municipales de Primer Ciclo Básico (7, 8, 9 y 10 años) 12 equipos que representarán y se identificarán con las 12 selecciones participantes en el Campeonato Continental.

Población beneficiada: 12 Establecimientos 144 alumnos.

Fuentes de Financiamiento: Cormun Padem 2015



› Masivo de Baby Fútbol

Objetivo General: Crear instancia de participación para alumnos de segundo ciclo en la disciplina de Baby Fútbol.

Realizar campeonato de baby fútbol sectorial, utilizando los recintos municipales disponibles.

Conocer, compartir, difundir e identificarse a través de sus talentos artísticos y deportivos con las diversas culturas de las Naciones que con motivo de la Copa América se hacen presentes en nuestro país.

Breve descripción: El campeonato se ejecutará en grupos atendiendo a los diferentes sectores de Rancagua. Cada grupo tendrá un lugar sede donde confluirán los equipos del grupo y se llevará a cabo los partidos de ese grupo. El sorteo de los partidos se hará en cancha y será de tipo Copa Carranza, donde los ganadores de cada partido disputarán el primer y segundo lugar y los perdedores el tercer y cuarto puesto respectivamente. Los partidos serán de dos tiempos de 15 minutos por lado y descanso de 5 minutos. En cancha se deben presentar 4 jugadores y un arquero. Los cambios serán ilimitados y flotantes.

Población beneficiada: 16 Establecimientos 180 alumnos.

Fuentes de Financiamiento: Cormun Padem 2015



› Brigadas Integrales de Seguridad Escolar

Objetivo General: Desarrollar e Incentivar conocimientos, en los Escolares de Rancagua, sobre la Educación vial, oratoria y liderazgo entre sus pares de las Brigadas Integrales de Seguridad Escolar (contenidos que se trabajan con las Brigadas; Hábitos de comportamiento y Vida saludable, trabajo en equipo, liderazgo, solidaridad y buena convivencia).

Breve descripción: Encuentro Escolar de Brigadas integrales de Seguridad Escolar, con actividades de charlas específicas con apoyo didáctico de organismos pertinentes (experto en oratoria y protocolo, Carabineros de Chile.)

- Lugar de realización: Salón Acle

- Hora: (15:00 / 17:00 hrs.)

- Meses: Abril, Junio, Agosto y Septiembre.

Población beneficiada: 20 Establecimientos Escolares Municipales.

a.- Educación vial: 800 alumnos.

b.- Oratoria y Protocolo: 3.200 alumnos

Fuentes de Financiamiento: Cormun Padem 2015

› Ceremonia y Desfile Día del Patrullero

Objetivo General: Generar una instancia inclusiva que convoque a todos los estudiantes del sistema escolar de la comuna, para incentivar las buenas costumbres y hábitos de seguridad vial.

Breve descripción: Desfile, juramento y premiación del patrullero escolar.

- Lugar de realización: Plaza de los Héroes de Rancagua
- Hora: (11:00 / 13:00 hrs.)
- Día: 10 de Noviembre 2015

Población beneficiada: 600 alumnos.

Fuentes de Financiamiento: Cormun Padem 2015



I. MUNICIPALIDAD DE RANCAGUA

› Desfiles Cívicos Sociales

Objetivo General: Incentivar, motivar y crear conciencia en los Escolares de Rancagua sobre el deber Cívico Social de cada Alumnos.

Breve descripción: Desfiles:

- a.- Natalicio Bernardo O'Higgins
- b.- Fundación de Rancagua (suspendido)
- c.- Glorias Navales

Población beneficiada: 15 Colegios Municipales con más de 750 alumnos y público en general.

Fuentes de Financiamiento: Cormun Padem 2015



I. MUNICIPALIDAD DE RANCAGUA

› Carnaval Infantil de Párvulos

Objetivo General: Generar instancias masivas e inclusión y participación en la etapa preescolar.
Coordinar y desarrollar un carnaval Infantil con motivo de la semana del párvulo.

Breve descripción: La celebración del Carnaval del párvulo y 2015 se llevará a cabo en el estadio El Teniente partir de las 10.00 horas el día Jueves 26 de Noviembre de 2015 con la participación de las delegaciones de los alumnos (párvulos) de las escuelas Municipales de nuestra ciudad, vestidos con disfraces formando comparsas de acuerdo a una temática de presentación entregada por la coordinación de Educación Parvularia y acompañados de Batucadas, marionetas gigantes, música.

Población beneficiada: 15 Colegios Municipales con más de 750 alumnos y público en general.

Fuentes de Financiamiento: 1.200 alumnos.



› Fiesta en América

Objetivo General: Realizar un encuentro cultural y deportivo buscando la integración y participación de Liceos y colegios Municipales, en alianzas que fortalezcan los lazos de amistad entre establecimientos con motivo del Campeonato Copa América 2015.

Breve descripción: Desfile de delegaciones artísticas alusivas a las tradiciones y costumbres de los países asistentes a la Copa América.

Población beneficiada: 15 Colegios Municipales con más de 750 alumnos y público en general.

Fuentes de Financiamiento: 24 Colegios 1300 Alumnos.



› Encuentro Escolar Artístico Cultural de Danzas

Objetivo General: Cultivar y preservar las manifestaciones folclóricas tradicionales de nuestra Patria, abriendo espacios de participación Comunal a todos los talleres y academias de los Establecimiento de la Corporación Municipal.

Breve descripción: Desarrollo de muestra Comunal Escolar de Danzas Folclóricas

Población beneficiada: 1.200 alumnos.

Fuentes de Financiamiento: Cormun Padem 2015



› Campeonato Comunal de Cueca

Objetivo General: Cultivar y reforzar a través de la Danza Nacional "La Cueca", los valores patrios y la chilenuidad.

Breve descripción: Etapas de clasificación en colegios sedes:
Colegio Santa Filomena: 1° Ciclo Básico: 25 Colegios 60 alumnos
Colegio Aurora de Chile: 2° Ciclo Básico: 35 Colegios 80 alumnos
Inst. Tecnológico Minero: Pre Básica y Enseñanza Media: 55 Colegios 110 alumnos.

Población beneficiada: Cormun Padem 2015

Fuentes de Financiamiento: 250 alumnos.



› Gala Artística de Colegios Municipales

Objetivo General: Apoyar iniciativas de Cormun a través de la organización y desarrollo de eventos.

Breve descripción: Actividad realizada en Medialuna de Rancagua con participación de 20 Establecimientos Municipales.

Población beneficiada: 500 alumnos.

Fuentes de Financiamiento: Cormun.



› División de Educación Corporación Municipal de Rancagua

Objetivo General: Mejorar la calidad y equidad de la educación en los establecimientos educacionales que atienden alumnos y alumnas en los niveles de educación parvularia, educación básica y enseñanza media, cuyas condiciones socioeconómicas pueden afectar su rendimiento escolar; para avanzar hacia una educación con mejores oportunidades para todos.

Ingreso Anual: Durante el año 2015, se percibió un 7,4% más por concepto de Subvención Escolar Preferencial, en comparación al año anterior.

Población beneficiada: Cormun Padem 2015
Fuentes de Financiamiento: 250 alumnos.

ESTABLECIMIENTO	2014	2015	VARIACIÓN
TOTAL CORMUN	3.988.504.989	4.283.878.753	7,4%

LEY DE SUBVENCIÓN ESCOLAR PREFERENCIAL

Distribución del Ingreso: Estos ingresos permiten a los establecimientos educacionales financiar las diversas acciones que plasmaron en sus respectivos P.M.E., las inversiones con mayor peso son las siguientes:

	MONTO	%
INGRESOS SEP	4.283.878.753	
GASTO EN RR.HH.	1.966.097.647	46%
GASTO EN ATES	676.373.589	16%
GASTO TRANSPORTE ESCOLAR	465.184.064	11%

Descripción y Detalle por Área Inversión Contratación Recursos Humanos

Corresponde a la financiación de horas docentes, asistentes de la educación, u otro personal que fue necesario para mejorar las capacidades técnico-pedagógicas del establecimiento y para la elaboración, desarrollo, seguimiento y evaluación del plan. Además, incluye el valor que se pagó a los funcionarios de los establecimientos educacionales por Incentivo Evaluación de Desempeño Individual.

Durante el año 2015, se contrataron y/o realizaron extensiones horarias a un total de 900 personas, la mayoría de los contratos se concentraron entre Docentes y Asistentes de Sala. La siguiente tabla presenta un resumen del número de personas que se contrataron con fondos SEP:

FUNCIÓN	CANTIDAD
ADMINISTRATIVO	5
ASISTENTE DE SALA	121
ASISTENTE SOCIAL	20
AUXILIAR DE CASINO	1
AUXILIAR DE PARVULO	6
AUXILIAR DE SERVICIO	5
DOC. CONVIV. ESCOLAR ENS. BÁSICA	26
DOC. CONVIV. ESCOLAR ENS. MEDIA	5
DOC. REFORZAMIENTO	6
DOCENTE ACLE	2
DOCENTE ARTES PLASTICAS ENS. MEDIA	4
DOCENTE AULA	354
DOCENTE BIOLOGÍA ENS. MEDIA	7

DOCENTE CASTELLANO ENS. MEDIA	26
DOCENTE CS. NATURALES ENS. MEDIA	1
DOCENTE CS. SOCIALES ENS. MEDIA	4
DOCENTE DE FÍSICA ENS. MEDIA	8
DOCENTE EDUC. DIFERENCIAL	17
DOCENTE EDUC. FISICA ENS. BÁSICA	25
DOCENTE EDUC. FISICA ENS. MED.	9
DOCENTE EDUC. MUSICAL ENS. BÁSICA	1
DOCENTE EDUC. MUSICAL ENS. MED	4
DOCENTE ENCARGADO ESC. RURAL	1
DOCENTE ESPECIALIDAD E.M.T.P.	35
DOCENTE FILOSOFÍA ENS. MEDIA	2
DOCENTE HIST. Y G. ENS. MEDIA	10
DOCENTE INGLÉS ENS. BÁSICA	4
DOCENTE INGLÉS ENS. MEDIA	16
DOCENTE MATEMÁTICA ENS. MEDIA	21
DOCENTE QUÍMICA ENS. MEDIA	6

DOCENTE RELIGIÓN	15
DOCENTE TECNOLOGIA ENS. MEDIA	1
EDUCADORA DE PARVULOS	40
ENCARGADA DE CONVIVEN.ESCOLAR	2
ENCARGADO BIBLIOTECA	4
ENCARGADO DE ENLACE	1
ENCARGADO PÁGINA WEB	1
FONOAUDIOLOGO	10
JEFE UTP. EDUC. BASICA	4
MONITOR	7
ORIENTADOR	4
PARADOCENTE	11
PSICÓLOGO	37
PSICOPEDAGOGA	11
TOTAL	900

Contratación Transporte Escolar

Este servicio es licitado por la División de Finanzas y corresponde a la inversión realizada por arriendo de transporte para el traslado de alumnos desde sus hogares hasta el establecimiento y viceversa. Los establecimientos que cuentan con este servicio son:

COD	ESTABLECIMIENTO
G-27	MARTA BRUNET
G-478	JOSÉ M. BALMACEDA
F-51	VIRGINIA BRAVO
D-30	EL COBRE
D-7	MARCELA PAZ
E-10	JOSÉ A. MANSO DE VELASCO
E-4	PABLO GARRIDO
D-12	EDUARDO DE GEYTER
D-16	ESPAÑA
E-34	CARLOS MIRANDA
G-22	HERMANOS CARRERA
F-31	ISABEL RIQUELME
D-9	RENE SCHNEIDER
D-20	MANUEL RODRIGUEZ
F-8	PATRICIO MEKIS
G-15	AUGUSTO D'HALMAR
D-21	MINERAL EL TENIENTE
E-28	AURORA DE CHILE
STAF	SANTA FILOMENA
ENOR	NORORIENTE
D-33	BERNARDO O'HIGGINS

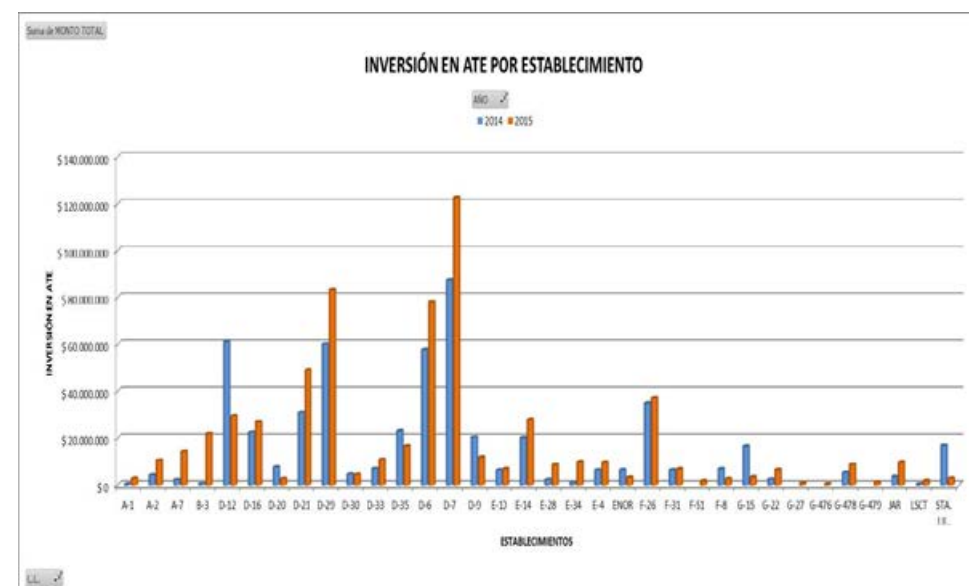
D-35	SIMON BOLIVAR
F-26	JEAN PIAGET
B-3	JOSE VICTORINO LASTARRIA
D-29	REPUBLICA ARGENTINA
D-6	MOISES MUSSA
	TOTAL CORMUN

CONTRATACIONES DE ASESORÍAS TÉCNICAS EDUCATIVAS

Es la inversión relacionada con las asesorías o servicios de apoyo a establecimientos educacionales, para la elaboración, implementación y/o monitoreo del Plan de Mejoramiento Educativo.

Los establecimientos han invertido mayormente en el área de Gestión Pedagógica, orientando sus PME 2014-2015 hacia las dimensiones: Gestión Curricular; enseñanza y aprendizaje en el aula y apoyo al desarrollo de los estudiantes.

El año anterior, se ejecutaron 41 Contratos de Asesorías Técnicas Educativas y 3 Contratos Corporativos equivalentes a **\$ 684.563.589**. En el siguiente gráfico se plasma el gasto realizado por cada establecimiento entre el año 2014-2015:



Suma de MONTO TOTAL		AÑO		Total general
FINANCIAMIENTO		2014	2015	
SEP	Convivencia Escolar	36.430.000	73.723.000	110.153.000
	Gestión Pedagógica	444.335.920	524.114.589	968.450.509
	Liderazgo	44.550.000	78.536.000	123.086.000
Total general		525.315.920	676.373.589	1.201.689.509

› Fondo de Apoyo a la Educación Pública Municipal Año 2015

Objetivo General: Colaborar en el funcionamiento del servicio educacional que entregan las municipalidades, ya sea en forma directa o a través de sus departamentos de educación (DAEM) o de corporaciones municipales, para ser utilizados exclusivamente en el financiamiento de aquellas acciones propias de la entrega de dicho servicio y su mejoramiento.

Breve descripción de las áreas y el Plan de Iniciativas:

1. **Mantenimiento y mejoramiento de la infraestructura:** Gastos relacionados con reparaciones menores y mayores de los establecimientos educacionales municipales, especialmente orientados a la normalización (planimetrías, reparaciones de instalaciones eléctricas, de gas, entre otras) para cumplir con exigencias y estándares de la normativa vigente; Gastos en el diseño de planes de inversión orientados a generar carteras de proyectos en su fase pre inversional, entre otros.
2. **Mejoramiento, actualización y renovación de equipamiento y mobiliario:** Adquisición de equipamiento informático; mobiliario escolar y de oficinas; artículos de alhajamiento de salas de clases y dependencias en establecimientos educacionales; equipamiento de casinos de establecimientos; equipamiento para salas tecnológicas y de educación especial, entre otros.
3. **Mejoramiento de habilidades de gestión para la Educación Municipal:** Rediseño de procesos; adquisición de software u otras herramientas de gestión; elaboración de manuales de funciones, capacitación del personal docente, asistentes de la educación y equipo administrador del servicio de educación, entre otros.

ACCIONES REALIZADAS

ÁREA	ACTIVIDADES	MONTO TOTAL(MM)	MATRÍCULA
MANTENCIÓN Y MEJORAMIENTO DE LA INFRAESTRUCTURA	Cancelación Demanda Civil Inca Ltda. por Construcción Liceo Oscar Castro	\$ 270.000.000	2251
	Construcción Vestidor Manipuladoras:	\$ 80.000.000	
	Liceo Comercial Diego Portales		1694
	Liceo José Victorino <u>Lastarria</u>		661
	Colegio René Schneider		302
	Colegio Manuel Rodríguez		334
	Colegio Mineral El Teniente		960
	Colegio República Argentina		1279
	Colegio El Cobre		329
	Inst. Tecnológico Minero Bernardo O'Higgins		865
	Colegio Pablo Garrido		292
	Colegio J. Manso de Velasco		230
	Colegio Especial Dr. Ricardo Olea		168
	Colegio Jean Piaget		391
	Colegio Isabel Riquelme		241
	Colegio Alberto <u>Blest Gana</u>		148
	Colegio Augusto <u>D'Halmar</u>		404
	Colegio Marta <u>Brunet</u>		75
	Liceo Francisco Tello		693
	Colegio Benjamín Vicuña M.		313
	Diseño Reposición Pabellones Sociedad Constructora	\$ 55.000.000	

ÁREA	ACTIVIDADES	MONTO TOTAL(MM)	MATRÍCULA
	Establecimientos Educativos:		
	Liceo Comercial Diego Portales		1694
	Liceo Integrado Simón Bolívar		740
	Construcción Vestidor Manipuladoras, Patio de Servicio y ampliación sala profesores Colegio Marcela Paz	\$ 30.000.000	1323
	Diseño y Reposición Sistema Eléctrico:	\$ 234.706.266	
	Liceo José Victorino <u>Lastarria</u>		661
	Colegio Moisés <u>Mussa</u>		1171
	Colegio República Argentina		1279

ÁREA	ACTIVIDADES	MONTO TOTAL(MM)	MATRÍCULA
	Colegio Pdte. José Manso de Velasco		230
	Colegio Alberto <u>Blest Gana</u>		148
	Colegio Hermanos Carrera		281
	Mejoramiento y adecuaciones varias Inst. Tecnológico Minero Bernardo O'Higgins	\$ 195.339.123	865
	Construcción bodega, Terminación Duchas y Demolición Pabellón Liceo Integrado Simón Bolívar	\$ 65.000.000	740
	Terminación Techumbre <u>Multicancha</u> Colegio Pablo Garrido	\$ 25.000.000	292

	Nivelación de Patios Escuela de Párvulos Duende Melodía	\$ 5.000.000	346
	Diseño y Reposición Cocina Comedor y recarpeteo <u>Multicancha</u> Colegio Patricio <u>Mekis</u>	\$ 80.500.000	259
	Terminación Área Administrativa y recarpeteo <u>Multicancha</u> Colegio Jean Piaget	\$ 50.000.000	391
	Techumbre escaleras Colegio Marta <u>Brunet</u>	\$ 10.000.000	75
	Diseño y Construcción Salas Colegio Manuel Rojas	\$ 25.000.000	70
	Reparación Cubiertas Colegio Isabel Riquelme	\$ 2.238.985	241
	Mejoramiento recintos Colegio Carlos Miranda	\$ 6.153.490	191
	Ampliación Comedor Colegio Pdte. J. Manuel Balmaceda	\$ 15.000.000	137
	Reparación sistema eléctrico y techumbre Liceo Santa Cruz de Triana	\$ 8.330.000	159
	Terminación Techumbre <u>Prebásica</u> Colegio Benjamín Vicuña Mackenna	\$ 15.000.000	313

ÁREA	ACTIVIDADES	MONTO TOTAL(MM)	MATRÍCULA
MEJORAMIENTO, ACTUALIZACIÓN Y RENOVACIÓN DE EQUIPAMIENTO Y MOBILIARIO	Reparación eléctrica Colegio Manuel Rodríguez	\$ 15.000.000	334
	Construcción Biblioteca y Sala de Recursos Liceo Comercial Diego Portales	\$ 250.000.000	1694

	Construcción Cuatro Salas Instituto Tecnológico Minero Bernardo O'Higgins	\$ 250.000.000	865
	Construcción Talleres Colegio Dr. Ricardo Olea	\$ 90.000.000	168
	Implementación y Mejoramiento del equipamiento Taller de Especialidad Liceo Santa Cruz de Triana	\$ 120.000.000	159
MEJORAMIENTO DE LAS HABILIDADES DE GESTIÓN PARA LA EDUCACIÓN MUNICIPAL	Asesoría y Acompañamiento División de Educación - <u>Cornun</u>	\$ 44.000.000	
	Asesoría Informe Financiero y Contable Educación	\$ 12.000.000	
TOTAL		\$ 2.053.267.864	

4.- Monto de Inversión por componente.

ÁREA	MONTO TOTAL(MM)
MANTENCIÓN Y MEJORAMIENTO DE LA INFRAESTRUCTURA	\$ 1.877.267.864

MEJORAMIENTO, ACTUALIZACIÓN Y RENOVACIÓN DE EQUIPAMIENTO Y MOBILIARIO	\$ 120.000.002
MEJORAMIENTO DE LAS HABILIDADES DE GESTIÓN PARA LA EDUCACIÓN MUNICIPAL	\$ 56.000.000
TOTAL	\$ 2.053.267.866

La Población beneficiada es 16.307 alumnos y alumnas pertenecientes a nuestros establecimientos educacionales.

› Inauguración Laboratorios del Liceo Comercial Diego Portales

Objetivo: Fortalecer la educación municipalizada.

Breve descripción: El alcalde Eduardo Soto hizo entrega de tres modernos laboratorios, uno de ciencias, otro de conectividad y redes y un tercero de simulación de la especialidad de Contabilidad y Administración para las especialidades del Liceo Comercial Diego Portales.

Población beneficiada: Alumnos del liceo.



› INVERSIÓN

\$ 153 MILLONES



› Entrega de Computadores a Escolares de Rancagua

Objetivo: entregar computadores del Programa Yo Elijo Mi PC.

Breve descripción: Entrega de equipos computacionales a 691 estudiantes de 7° básico, de los cuales 367 pertenecen a la enseñanza municipal y 324 a escolares de colegios particulares subvencionados, esto gracias al programa "Yo elijo Mi PC".

Fuente de financiamiento: Mineduc.

Población beneficiada: Entre los beneficiados se encuentran 367 estudiantes que pertenecen a la enseñanza municipal.



› Inauguración de dos Modernos Laboratorios en el Colegio República Argentina

Objetivo: Fortalecer la educación municipalizada.

Breve descripción: En el aniversario 104 de la unidad educativa el alcalde Eduardo Soto inauguró dos modernos laboratorios de computación e idiomas completamente equipados y con pizarras interactivas, en los que desde ahora las clases de ciencias, inglés entre otras asignaturas, serán más dinámicas.

Población beneficiada: Comunidad educativa.

› FUENTE DE FINANCIAMIENTO
Y MONTO DE INVERSIÓN LEY SEP

\$ 49.492.814



› Directores de Colegios Municipales realizan Pasantía Internacional en New York - Universidad del Desarrollo

Objetivo: Conocer el funcionamiento del sistema educacional norteamericano especialmente la experiencia desarrollada en Nueva York por el Centro de Innovación Educacional (CEI- NY), ONG que ha liderado en los últimos años la reforma educativa norteamericana. Formarse un juicio crítico acerca de la experiencia americana y sus lecciones para los cambios que viviremos en Chile en materia educacional, en los próximos años.

Breve descripción: Se realizó una primera pasantía del 18 al 24 de abril del 2015 en la que asistieron Jacqueline Ramos, directora de la División de Educación y Patricia Del Rio, directora del Colegio Aurora de Chile; y la segunda pasantía se realizó del 17 al 22 de octubre del 2015, ocasión en la que asistieron: Ana María Saavedra, directora del Colegio República Argentina; Jacqueline Ramírez, directora del Colegio España; Verónica Guajardo, directora del Colegio Alberto Blest Gana; y Mariana Salgado, educadora del Colegio Vicuña Mackenna.

Población beneficiada: Comunidad educativa



› Reconocido profesor Neoyorquino compartió experiencia de Educación Pública con Colegios rancagüinos

Objetivo: Fomentar modelos exitosos de educación del exterior en nuestra comuna.

Breve descripción: En la ocasión el expositor también visitó el Colegio Aurora de Chile para conocer de cerca los buenos resultados de dicho establecimiento.

“¿Cómo hacer su escuela exitosa?” y “¿Cómo seleccionar buenos profesores?”, fueron los dos ejes temáticos de los Talleres en Educación 2015, dictados por el profesor neoyorquino David Jiménez, en el Liceo de Niñas, para fomentar modelos exitosos de educación del exterior en nuestra comuna.

Fuente de financiamiento y monto de inversión: Municipio y Cormun.

Población beneficiada: Directores y profesores de colegios municipales.



› Nuevo Laboratorio de Ciencias y Geología del Instituto Técnico Minero Bdo. O'Higgins

Objetivo: Fortalecer la educación municipalizada.

Breve descripción: En el aniversario N°69 de la unidad educativa, la autoridad comunal inauguró un completo laboratorio de Ciencias y Geología para el Instituto Tecnológico Minero Bernardo O'Higgins. El laboratorio está dotado con 8 módulos de trabajo, computadores, pizarra interactiva, y una cámara con una software incorporado que permite que las rocas y minerales que el profesor muestre sean visualizadas de cerca, en cada una de la pantallas de los estudiantes.

Población beneficiada: Comunidad educativa.

› FUENTE DE FINANCIAMIENTO
Y MONTO DE INVERSIÓN

\$58 MILLONES



› Alumnos de Rancagua reciben Notebook gracias al programa "Me Conecto para Aprender"

Objetivo: Fortalecer la educación municipalizada.

Breve descripción: Iniciativa permite acortar la brecha de acceso y el uso de las nuevas tecnologías en los estudiantes que están a un paso de iniciar su educación media. Un total de 1.022 alumnos que cursan 7° año básico en diferentes establecimientos municipales de Rancagua, recibieron en forma gratuita un notebook, además de una banda ancha móvil (BAM) por un año y recursos educativos digitales, como parte del programa "Me conecto para aprender".

Fuente de financiamiento y monto de inversión: Mineduc

Población beneficiada: Alumnos de colegios municipales



› Inauguración Patio Techado en Colegio Pablo Garrido

Objetivo: Fortalecer la educación municipalizada.

Breve descripción: La comunidad educativa valoró la obra para el normal desarrollo de las actividades de la unidad educativa. Un anhelo de la comunidad que se vio materializado cuando el alcalde de Rancagua, Eduardo Soto inauguró el patio techado del Colegio Pablo Garrido; esto en la celebración del aniversario número 62 de dicho de establecimiento de educación municipal.

Población beneficiada: comunidad educativa.

› FUENTE DE FINANCIAMIENTO Y MONTO DE INVERSIÓN

MÁS DE 24 MILLONES



› Patio de Párvulos Colegio Isabel Riquelme

Objetivo: Fortalecer la educación municipalizada.

Breve descripción: En el marco de la celebración centenaria la autoridad comunal inauguró un remozado patio con zonas verdes y juegos para los párvulos del establecimiento.

Fuente de financiamiento y monto de inversión: \$5.700.000 para pastelones y bodega.

Población beneficiada: Comunidad educativa.

› FUENTE DE FINANCIAMIENTO Y MONTO DE INVERSIÓN

\$ 5.700.000



› Computadores Colegio Ricardo Olea

Objetivo: Fortalecer la educación municipalizada.

Breve descripción: Con gran entusiasmo y participación por parte de toda la comunidad educativa se celebró el aniversario número 45 del Colegio Dr. Ricardo Olea Guldemont, en la ocasión el alcalde Soto entregó computadores para complementar el laboratorio Enlaces de dicho establecimiento.

Fuente de financiamiento: Fondo de Apoyo a la Educación Municipal.

Población beneficiada: Comunidad educativa.




› Inauguración Laboratorio de Idiomas en Colegio Augusto D'Halmar

Objetivo: Fortalecer la educación municipalizada.

Breve descripción: El laboratorio cuenta con 40 estaciones de trabajo con computadores All In One HP instalados con el programa Tell Me More Education Network y cabinas individuales para los alumnos, y una estación de trabajo para el profesor; el lugar además cumple la función de sala multimedia para el aprendizaje didáctico de los idiomas y de otras áreas del conocimiento.

Población beneficiada: comunidad educativa.



› FUENTE DE FINANCIAMIENTO
Y MONTO DE INVERSIÓN

\$57 MILLONES



› Horacio De La Peña Capacita a Profesores

Objetivo: Masificar el tenis en colegios.

Breve descripción: La capacitación hace parte del proyecto “Masificando el Tenis” impulsado por el alcalde de Rancagua, Eduardo Soto, que busca en esta ocasión preparar y entregar las herramientas necesarias a los profesores para que estos posteriormente puedan transmitirlos a sus alumnos.

Fuente de financiamiento: Cormun.

Población beneficiada: Profesores de educación física de la comuna.



› Juegos Deportivos Escolares

Objetivo: Incentivar el deporte e integración en los alumnos.

Breve descripción: En la ocasión se realizó una distinción a alumnos destacados en el ámbito internacional en karate y taekwondo. Se trató de María Flores Soto, alumna del Liceo Óscar Castro y quién obtuvo medalla de oro en el USA Open desarrollado en Las Vegas, Estados Unidos; Hernán Mora Mallea, estudiante del Liceo Comercial Diego Portales, primer lugar sub-15 en USA Open también en Las Vegas; y Mario Campos Quintana, alumno del Colegio Moisés Mussa que destacó con medalla de oro en Sudamericano Juvenil de la especialidad en Perú.

Población beneficiada: Alumnos de colegios de la comuna.



› Alumnos Disfrutaron de Copa América

Objetivo: Integrar a los escolares de otras nacionalidades que estudian en los colegios municipales de Rancagua.

Breve descripción: En total fueron 60 estudiantes de los países de Colombia, Venezuela y Ecuador, los que recibieron tickets dobles para ir a ver jugar a sus selecciones. Con el objetivo integrar a los escolares de otras nacionalidades que estudian en los colegios municipales de Rancagua, el alcalde de Rancagua, Eduardo Soto, entregó entradas dobles para que los alumnos puedan ir acompañados al Estadio El Teniente a disfrutar de los partidos de sus respectivas selecciones de fútbol.

Fuente de financiamiento: Municipio.

Población beneficiada: 60 estudiantes y sus familias.



› Campeonato Escolar de Cueca

Objetivo: Promover las tradiciones chilenas.

Breve descripción: En el concurso participaron parejas de alumnos pertenecientes a educación básica de establecimientos municipales, particulares y particulares subvencionados de la comuna de Rancagua.

Población beneficiada: Comunidad educativa



› Feria Vocacional de Liceos Municipales

Objetivo: Dar a conocer especialidades y enfoques de los liceos municipales.

Breve descripción: El alcalde de Rancagua, Eduardo Soto fue el encargado de inaugurar la Feria Vocacional, además acompañó a los alumnos de los octavos básicos a recorrer los stands.

Fuente de financiamiento: Cormun.

Población beneficiada: Alumnos de octavo básico de la comuna y sus alrededores que asistieron a la feria.



› Estudiantes Participan de Campeonato de Fútbol en Argentina

Objetivo: Participar y representar a Rancagua en campeonato de fútbol escolar.

Breve descripción: Se realizó en Buenos Aires Argentina un campeonato escolar de fútbol en el cual el equipo de Colegio Moisés Mussa del año 2014 representó a Rancagua; grupo conformado por alumnos y ex alumnos de dicho establecimiento de educación municipal.

El equipo del Colegio Moisés Mussa estuvo entre los 4 finalistas de los 171 colegios que participaron el Campeonato de Escuelas Básicas Municipales MURO'H de la Región O'Higgins del 2014, resultado que les permitió competir en el país vecino.

Fuente de financiamiento: MURO'H de la Región O'Higgins.

Población beneficiada: Alumnos y ex alumnos del Colegio Moisés Mussa.



› Premiación Acle

Objetivo: Reconocer la participación de los alumnos en los diferentes campeonatos y concursos del Acle de la Cormun.

Breve descripción: Con el objetivo de reconocer los triunfos alcanzados y la destacada participación de los alumnos de colegios municipales, subvencionados y particulares de la comuna durante el 2015, el Departamento de Actividades Curriculares de Libre Elección Acle de la Cormun Rancagua realizó una ceremonia de premiación anual. En la ocasión se premiaron a más de 600 escolares.

Población beneficiada: Comunidad estudiantil.



SALUD

› Proyectos de inversión en infraestructura APS
11 Mil 773 Millones de pesos

› Se realizaron más de:
4 Millones 613 Mil prestaciones

› El gasto en fármacos fue de:
Mil 63 Millones de pesos

› Se realizaron:
550 Mil exámenes de laboratorio

› Consultorio Dra. María Latife
Distinguido como CESFAM de Excelencia

› Clínica de Salud Móvil
Inversión de 40 Millones de pesos

Cuenta con 3 box de atención y generador eléctrico.



› Vacunación Influenza 2015

Objetivo: Inmunizar a la población objetiva.

Breve descripción: En la región de O'Higgins se dispuso de 267 mil dosis, cantidad que aumento en un 43% en comparación a la campaña realizada el año 2014, esto, debido al aumento en la cobertura en el grupo de menores entre 6 meses y 6 años. En el caso de Rancagua se dispuso 71 mil vacunas.

Fuente de financiamiento: MinSalud.
Población beneficiada: 71 mil personas.



› Proyecto de Cocina Intercultural

Objetivo: Integrar a la comunidad mapuche.

Breve descripción: Con la entrega de certificados de talleres sobre el rescate del conocimiento ancestral del pueblo mapuche y degustación de alimentos típicos se inauguró una cocina intercultural en el Cesfam N°6 de Rancagua, proyecto financiado por el Fosis O'Higgins en la que participaron 24 integrantes de la comunidad mapuche We Folil.

Fuente de financiamiento: Proyecto financiado por el FOSIS.

Población beneficiada: Comunidad mapuche y usuarios del Cesfam N°6.



› Nueva Sala de Lactancia Materna en Cesfam N° 6

Objetivo: Incentivar las buenas prácticas en las madres lactantes.

Breve descripción: En el marco del octavo aniversario del Centro de Salud Familiar del sector Nororiente de Rancagua se inauguró una sala lactancia materna para las usuarias de dicho Cesfam, con el objetivo de incentivar las buenas prácticas en las madres lactantes del Centro de Salud Familiar N°6 "Ignacio Caroca".

Población beneficiada: Usuarios Cesfam N°6.



› Nueva Clínica Móvil para el Sector Rural

Objetivo: Prestar una atención digna a la comunidad de los sectores rurales de la comuna.

Breve descripción: Con tres cómodos y equipados espacios cuenta la nueva Clínica de Salud Móvil que el alcalde de Rancagua, Eduardo Soto entregó para la adecuada y digna atención de la comunidad de los sectores rurales de la comuna.

La clínica posee tres box de atención: Obstetra, Médica y Clínica; cuenta con un generador eléctrico que le brinda una autonomía de funcionamiento sin estar conectado a alguna red de electricidad, y un sistema de agua para el lavamanos.

Fuente de financiamiento y monto de inversión: 40 millones de pesos- Cormun.

Población beneficiada: Población de los sectores rurales de la comuna.

› FUENTE DE FINANCIAMIENTO: CORMUN
Y MONTO DE INVERSIÓN

\$40 MILLONES



› Nuevos Juegos Infantiles Modulares

Objetivo: Promover la vida sana.

Breve descripción: La Población Rancagua Sur, la Villa San Ramón y la Población René Schneider fueron los tres sectores de la ciudad, en los que el alcalde de Rancagua, Eduardo Soto entregó juegos infantiles modulares, como parte del Programa de Promoción de Salud Comunal. La instalación de los 3 juegos infantiles modulares consta de dos torres con techo, dos resbalines y un trepador, cuya inversión fue de más de cinco millones de pesos, para el beneficio de los niños y comunidades antes mencionadas. Asimismo se instalaron como parte del Programa 12 cicleros en diversos sectores de la ciudad.

Fuente de financiamiento: Cormun Programa de Promoción en Salud.

Población beneficiada: Población Rancagua Sur, la Villa San Ramón y la Población René Schneider.



› Nuevo Vagón de la Salud

Objetivo: Brindar un espacio para actividades de promoción de salud y de participación ciudadana.

Breve descripción: El antiguo bibliovagón ubicado en la calle Bombero Villalobos, en la Población Manzanal, es ahora un moderno espacio destinado para el uso de las actividades de promoción de salud y de participación ciudadana. El Vagón de la Salud tuvo una inversión de más de 7 millones de pesos financiado por la Corporación Municipal de Rancagua, y parte del equipamiento a través de Confederación Nacional de Funcionarios de Salud Municipal local.

Fuente de financiamiento y monto de inversión: más de 7 millones de pesos- Cormun

Población beneficiada: Población del sector y usuarios del Cesfam



› FUENTE DE FINANCIAMIENTO: CORMUN Y MONTO DE INVERSIÓN

\$7 MILLONES

› Celebración Semana del Párvulo

Objetivo: Promover la vida sana desde pequeños.

Breve descripción: Cientos de niños y niñas de los jardines Campanita, Los traviesos, Nuestra Señora de Lourdes, Capullito y la Escuela de Lenguaje Palabritas, se dieron cita para participar de una jornada de promoción de la vida saludable.

La actividad que se enmarca dentro de las celebraciones de la Semana del Párvulo, es organizada por el Programa Vida Sana en conjunto con los seis Centros de Salud Familiar de la Cormun Rancagua, y en esta participan jardines infantiles con los que programa trabaja.

Población beneficiada: Jardines infantiles.



› Hermoseamiento de Camposantos

Objetivo: Mejorar las condiciones y aspectos de los cementerios.

Breve descripción: Además de la mantención durante el año, más de 6 mil personas visitan los cementerios con motivo al Día de Todos los Santos y Difuntos, para lo cual semanas antes se preparan con ciertos preparativos, como trabajos de mantención de servicios higiénicos, pinturas en las piletas y hermoseamiento de ambos camposantos. Durante estas fechas como es costumbre se solicita el apoyo de Carabineros para tener una mayor vigilancia, los cuales incondicionalmente prestan la ayuda solicitada, así como a los Centros de Salud Familiar, administrados también por la Cormun, los cuales apoyan con servicio de ambulancia y la atención de técnicos en enfermería de nivel superior TENS.

Población beneficiada: Visitantes y usuarios de los cementerios municipales.

› FUENTE DE FINANCIAMIENTO
Y MONTO DE INVERSIÓN

\$ 14.941.881



› Taller de Macramé en la Biblioteca Pública Eduardo de Geyter

Objetivo: Ofrecer alternativas de talleres de verano o invierno.

Breve descripción: El taller que se realiza en la biblioteca ubicada en la Avenida Cachapoal 90, está dirigido a niños desde los 7 años quienes pueden ir acompañados de un adulto. En dichas clases se les entrega a los asistentes la metodología, y se les realiza una prueba práctica en la que demuestran lo aprendido durante el curso.

Población beneficiada: Niños de la comuna.



› Proyectos generados por Cormun y ejecutados con diversos financiamientos

RESUMEN INVERSION AÑO 2015

ÁREA DE INVERSION	MONTO EN \$	%
EDUCACION	2.001.332.820	94,41
SALUD	49.249.493	2,32
CEMENTERIOS	69.224.361	3,27
TOTAL	2.119.806.674	100

EDUCACION AÑO 2015

Nombre Proyecto	Monto Total Obra
PINTURA EXTERIOR COLEGIO MOISES MUSSA	18.825.800
PINTURA EXTERIOR INSTITUTO TECNOLOGICO MINERO BERNARDO O'HIGGINS	45.937.102
PINTURA EXTERIOR INSTITUTO TECNOLOGICO MINERO BERNARDO O'HIGGINS	9.704.053
PINTURA EXTERIOR COLEGIO REPUBLICA ARGENTINA	6.259.314

PINTURA EXTERIOR COLEGIO REPUBLICA ARGENTINA	1.531.530
PINTURA EXTERIOR COLEGIO HERMANOS CARRERA	30.760.767
REPARACION BANOS ALUMNOS COLEGIO MINERAL EL TENIENTE	26.362.454
PINTURA EXTERIOR COLEGIO JEAN PIAGET	11.254.068
PINTURA EXTERIOR COLEGIO JEAN PIAGET	1.889.244
AMPLIACION BIBLIOTECA Y CONSTRUCCION RAMPA INSTITUTO TECNOLOGICO MINERO BERNARDO O'HIGGINS	40.642.833
AMPLIACION BIBLIOTECA Y CONSTRUCCION RAMPA INSTITUTO TECNOLOGICO MINERO BERNARDO O'HIGGINS	381.942
MEJORAMIENTO SALAS LICEO SIMON BOLIVAR	6.874.095
MEJORAMIENTO SALAS LICEO SIMON BOLIVAR	2.505.280
DISENO ARQUITECTURA NIVELACION MULTICANCHA Y TECHUMBRE COLEGIO REPUBLICA ARGENTINA	7.413.158
MEJORAMIENTO COCINA COMEDOR COLEGIO MANUEL ROJAS	4.841.383
CONSTRUCCION SALIDA DE EMERGENCIA OFICINA SUBDIRECCION Y HABILITACION BANO PROFESORES COLEGIO MARCELA PAZ - 2° LLAMADO	3.769.075

CONSTRUCCION SALIDA DE EMERGENCIA OFICINA SUBDIRECCION Y HABILITACION BANO PROFESORES COLEGIO MARCELA PAZ - 2° LLAMADO	929.204
CONSTRUCCION TECHUMBRE PATIO CENTRAL COLEGIO PABLO GARRIDO 2° ETAPA PINTURAS	2.650.000
DISENO ARQUITECTURA TALLER MINERIA INSTITUTO TECNOLOGICO MINERO BERNARDO O'HIGGINS	5.694.700
REPOSICION CUBIERTA PABELLON ADMINISTRACION COLEGIO MANSO DE VELASCO	3.148.443
REPOSICION CUBIERTA PABELLON ADMINISTRACION COLEGIO MANSO DE VELASCO	213.591
MEJORAMIENTO SALA PREBASICA COLEGIO JEAN PIAGET	3.606.354
MEJORAMIENTO PATIO PREBASICA COLEGIO AUGUSTO D' HALMAR	3.883.898
MEJORAMIENTO PATIO PREBASICA COLEGIO AUGUSTO D' HALMAR	135.351
CERRAMIENTO GIMNASIO COLEGIO VICUNA MACKENNA	10.734.504
CERRAMIENTO GIMNASIO COLEGIO VICUNA MACKENNA	446.720
MEJORAMIENTO SALAS DE COMPUTACION COLEGIO MANUEL RODRIGUEZ	9.674.814
MEJORAMIENTO PATIO COLEGIO PATRICIO MEKIS	4.405.969

MEJORAMIENTO PATIO COLEGIO PATRICIO MEKIS	\$ 592.594
CONSTRUCCION CIRCULACIONES CUBIERTAS COLEGIO JOSE MANUEL BALMACEDA	3.463.912
CONSTRUCCION CIRCULACIONES CUBIERTAS COLEGIO JOSE MANUEL BALMACEDA	195.160
DISENO REPOSICION ELECTRICA COLEGIO MOISES MUSSA	1.190.000
MEJORAMIENTO TALLER ENFERMERIA LICEO JOSE VICTORINO LASTARRIA	5.523.404
MEJORAMIENTO SISTEMA EVACUACION AGUAS LLUVIAS MULTICANCHA COLEGIO MINERAL EL TENIENTE	3.451.714
MEJORAMIENTO COLEGIO ESPANA - 2° LLAMADO	4.378.248
DISENO ARQUITECTURA TALLERES COLEGIO RICARDO OLEA	6.900.000
MEJORAMIENTO COLEGIO EL COBRE	4.100.000
TERMINACION CAMARINES Y SERVICIOS HIGIENICOS SECTOR GIMNASIO DEL LICEO DIEGO PORTALES - TRATO DIRECTO	46.583.205
TERMINACION CAMARINES Y SERVICIOS HIGIENICOS SECTOR GIMNASIO DEL LICEO DIEGO PORTALES - TRATO DIRECTO	1.716.575
DISENO AMPLIACION Y REPOSICION INSTITUTO TECNOLOGICO MINERO BERNARDO O' HIGGINS	33.200.000
MEJORAMIENTO TALLERES INSTITUTO TECNOLOGICO MINERO BERNARDO O'HIGGINS	4.903.704

ADECUACIONES VARIAS COLEGIO EDUARDO DE GEYTER	32.705.580
CONSTRUCCION VESTIDORES Y MEJORAMIENTO BANO MANIPULADORAS COLEGIO RENE SCHNEIDER	7.071.061
CONSTRUCCION VESTIDORES Y MEJORAMIENTO BANO MANIPULADORAS COLEGIO RENE SCHNEIDER	599.998
REPARACIONES Y MEJORAMIENTOS VARIOS LICEO OSCAR CASTRO	9.999.972
MEJORAMIENTO SALA CUNA GALILEA	8.441.477
REPARACIONES JARDIN INFANTIL SANTA GEMITA	24.846.468
REPARACIONES JARDIN INFANTIL SALA CUNA LAS CUMBRES	8.147.899
REPARACIONES JARDIN INFANTIL SALA CUNA PADRE PIO	7.942.536
MEJORAMIENTO JARDIN INFANTIL DINTRANS	5.684.315
TERMINACION TECHUMBRE MULTICANCHA COLEGIO PABLO GARRIDO -2° LLAMADO	24.142.536
TERMINACION TECHUMBRE MULTICANCHA COLEGIO PABLO GARRIDO -2° LLAMADO	314.755
CONSTRUCCION TALLER MINERIA INSTITUTO TECNOLOGICO MINERO BERNARDO O'HIGGINS	178.339.123
CONSTRUCCION TALLER MINERIA INSTITUTO TECNOLOGICO MINERO BERNARDO O'HIGGINS	15.166.053
CONSTRUCCION VESTIDOR MANIPULADORAS LICEO JOSE VICTORINO LASTARRIA	9.585.403

EDUCACIÓN AÑO 2015 (O.C.)

DISEÑO ARQUITECTURA BIBLIOTECA Y SALAS AUDIOVISUALES LICEO DIEGO PORTALES	8.630.000
TERMINACION OFICINAS ADMINISTRATIVAS Y HABILITACION VESTIDOR MANIPULADORAS COLEGIO JEAN PIAGET	33.686.873
CONSTRUCCION VESTIDOR MANIPULADORAS COLEGIO ISABEL RIQUELME	4.997.038
CONSTRUCCION VESTIDOR MANIPULADORAS COLEGIO ISABEL RIQUELME	1.180.824
CONSTRUCCION TALLERES COLEGIO RICARDO OLEA	142.111.696
CONSTRUCCION TALLERES COLEGIO RICARDO OLEA	5.571.937
CONSTRUCCION TECHUMBRE ESCALERAS COLEGIO MARTA BRUNET	3.327.275
REPOSICIONELECTRICA COLEGIO ALBERTO BLEST GANA	59.714.124
REPOSICIONELECTRICA COLEGIO ALBERTO BLEST GANA	4.723.163
HABILITACION VESTIDOR MANIPULADORAS COLEGIO MARTA BRUNET	3.399.681
HABILITACION VESTIDOR MANIPULADORAS COLEGIO MARTA BRUNET	1.132.940
REPARACIONES JARDIN INFANTIL SAN IGNACIO	8.793.356

CONSTRUCCION SALAS INSTITUTO TECNOLÓGICO MINERO BERNARDO O'HIGGINS	245.590.450
CONSTRUCCION VESTIDOR MANIPULADORAS LICEO DIEGO PORTALES	7.465.186
CONSTRUCCION VESTIDOR MANIPULADORAS LICEO DIEGO PORTALES	719.257
CONSTRUCCION VESTIDOR MANIPULADORAS COLEGIO PABLO GARRIDO	7.745.234
REPOSICIONELECTRICA COLEGIO MOISES MUSSA -2ª ETAPA	36.651.792
DISEÑO REPOSICION ELECTRICA COLEGIO MANSO DE VELASCO, HERMANOS CARRERA Y MANUEL RODRIGUEZ	1.953.500
CONSTRUCCION VESTIDOR MANIPULADORAS LICEO FRANCISCO TELLO	4.000.348
PROYECTO EMERGENCIA REPARACION SOCAVON Y CUBIERTAS LICEO OSCAR CASTRO	74.965.491
AMPLIACION COMEDOR COLEGIO JOSE MANUEL BALMACEDA	13.791.949
CONSTRUCCION VESTIDOR MANIPULADORAS COLEGIO MANSO DE VELASCO	7.452.538
CONSTRUCCION VESTIDOR MANIPULADORAS COLEGIO MANSO DE VELASCO	288.472
AMPLIACION Y RECARPETEO MULTICANCHA COLEGIO PATRICIO MEKIS	67.949.106

AMPLIACION Y RECARPETEO MULTICANCHA COLEGIO PATRICIO MEKIS	6.464.148
HABILITACION VESTIDOR MANIPULADORAS COLEGIO REPUBLICA ARGENTINA	11.360.953
HABILITACION VESTIDOR MANIPULADORAS COLEGIO REPUBLICA ARGENTINA	416.500
CONSTRUCCION DUCHAS Y BODEGA LICEO SIMON BOLIVAR	63.717.986
CONSERVACION COLEGIO ALBERTO BLEST GANA	84.401.320
CONSERVACION COLEGIO VIRGINIA BRAVO	79.700.514
TOTAL EDUCACION	1.704.972.395

Nombre Proyecto	Monto Total Obra
IMPLEMENTACION MULTITALLER ENTRETENIDO COLEGIO CARLOS MIRANDA (CORTINAS)	354.620
COMPRA MODULO OFICINA, EQUIPO AIRE ACONDICIONADO, TRASLADO E INSTALACION COLEGIO MANUEL ROJAS	6.818.700
ADQUISICION EQUIPAMIENTO LABORATORIO DE REDES LICEO DIEGO PORTALES	2.158.908
MEJORAMIENTO SALAS DE CLASES, MOBILIARIOS ESCOLAR LICEO SIMON BOLIVAR	2.314.699
ADQUISICION E INSTALACION DE PANELES SOLARES COLEGIO EL COBRE	3.214.535
SUMINISTRO E INSTALACION DIARIOS MURALES Y REPARACION JARDIN INFANTIL LAS CUMBRES	422.450
INSTALACION AIRE ACONDICIONADO CONTAINERS INSTITUTO TECNOLÓGICO MINERO BERNARDO O'HIGGINS	1.567.230
PINTURA COLEGIO REPUBLICA ARGENTINA	792.302
MEJORAMIENTO CIERRO PATIO PREBASICA COLEGIO ALBERTO BLEST GANA	548.000
AMPLIACION E IMPLEMENTACION SALA DE PROFESORES COLEGIO CARLOS MIRANDA (PINTURA SALA DE PROFESORES)	339.500
REVISION CALCULO COLEGIO AURORA DE CHILE	250.000
DEMOLICION SALAS COLEGIO RICARDO OLEA	5.545.400
REVISION DE ARQUITECTURA COLEGIO AURORA DE CHILE	230.000

MEJORAMIENTO COLEGIO MARTA BRUNET	452.758
CIERRE DE VANOS VENTANAS DE AULAS PROYECTADAS, ESTACIONAMIENTO, Y CIERRE PLAZA TECHADA LICEO OSCAR CASTRO (COBERTIZO METALICO)	2.353.820
CIERRE DE VANOS VENTANAS DE AULAS PROYECTADAS, ESTACIONAMIENTO, Y CIERRE PLAZA TECHADA LICEO OSCAR CASTRO (REJA CIERRE)	2.150.000
CIERRE EN PATIO INTERIOR COLEGIO RICARDO OLEA	1.396.049
TRABAJOS DE GASFITERIA LICEO SIMON BOLIVAR	53.550
REPARACIONES VARIOS RECINTOS COLEGIO ESPANA	5.280.744
TRABAJOS DE EMERGENCIA COLEGIO JOSE MANSO DE VELASCO	1.713.600
INSTALACION ILUMINACION EN GIMNASIO LICEO DIEGO PORTALES	14.504.942
MEJORAMIENTO DUCHAS COLEGIO RENE SCHNEIDER	1.128.986
REPOSICION CHAPAS PUERTAS COLEGIO VIRGINIA BRAVO	637.012
CIERRE VANOS DE VENTANAS DE AULAS PROYECTADAS, ESTACIONAMIENTO, Y CIERRE PLAZA TECHADA (COBERTIZO METALICO)	1.509.954
IMPLEMENTACION BIBLIOTECA DE AULAS COLEGIO CARLOS MIRANDA	675.420
MEJORAMIENTO BANOS COLEGIO PABLO GARRIDO	782.996
IMPLEMENTACION SALAS DE CLASES COLEGIO SANTA FILOMENA	922.250
IMPLEMENTACION SALAS DE CLASES , COLEGIO SANTA FILOMENA	813.960
IMPLEMENTACION SALAS DE CLASES , COLEGIO SANTA FILOMENA	981.750

IMPLEMENTACION SALAS DE CLASES , COLEGIO SANTA FILOMENA	3.048.959
COMPRA CUBRE PISO GIMNASIO LICEO DIEGO PORTALES	20.013.462
MEJORAMIENTO SALA DE AUXILIARES LICEO JORGE ALESSANDRI (MUEBLES)	136.811
INSTALACION GABINETE DE RED HUMEDA COLEGIO AURORA DE CHILE	151.690
INSTALACION CONTAINERS COLEGIO MANUEL ROJAS	1.881.300
ADECUACIONES RECINTOS LICEO FRANCISCO TELLO	123.760
ADQUISICION DE EQUIPAMIENTOS (PROYECTOR Y TABLET) COLEGIO RICARDO OLEA	472.430
IMPLEMENTACION SALAS DE CLASES COLEGIO EDUARDO DE GEYTER COMPRA MOBILIARIO	1.097.061
COMPRA CASETA GUARDIA BIBLIOTECA	1.047.200
ADQUISICION EQUIPAMIENTO Y MOBILIARIOS LICEO OSCAR CASTRO	3.004.200
IMPLEMENTACION SALAS DE CLASES COLEGIO EDUARDO DE GEYTER	3.553.340
MEJORAMIENTO TALLER ENFERMERIA LICEO JOSE VICTORINO LASTARRIA COMPRA PISOS LABORATORIO	295.953
REPARACION ELECTRICA, LICEO STA CRUZ DE TRIANA	1.861.423
REPARACION ELECTRICA LICEO SANTA CRUZ DE TRIANA	321.725
MEJORAMIENTO TALLER ENFERMERIA LICEO JOSE VICTORINO LASTARRIA (REPARACION MESONES)	309.400
HABILITACION COMEDOR PARA PERSONAL LICEO FRANCISCO TELLO	1.037.910
ADECUACIONES RECINTOS LICEO FRANCISCO TELLO	349.035

MEJORAMIENTO COLEGIO MARTA BRUNET	452.758
CIERRE DE VANOS VENTANAS DE AULAS PROYECTADAS, ESTACIONAMIENTO, Y CIERRE PLAZA TECHADA LICEO OSCAR CASTRO (COBERTIZO METALICO)	2.353.820
CIERRE DE VANOS VENTANAS DE AULAS PROYECTADAS, ESTACIONAMIENTO, Y CIERRE PLAZA TECHADA LICEO OSCAR CASTRO (REJA CIERRE)	2.150.000
CIERRE EN PATIO INTERIOR COLEGIO RICARDO OLEA	1.396.049
TRABAJOS DE GASFITERIA LICEO SIMON BOLIVAR	53.550
REPARACIONES VARIOS RECINTOS COLEGIO ESPANA	5.280.744
TRABAJOS DE EMERGENCIA COLEGIO JOSE MANSO DE VELASCO	1.713.600
INSTALACION ILUMINACION EN GIMNASIO LICEO DIEGO PORTALES	14.504.942
MEJORAMIENTO DUCHAS COLEGIO RENE SCHNEIDER	1.128.986
REPOSICION CHAPAS PUERTAS COLEGIO VIRGINIA BRAVO	637.012
CIERRE VANOS DE VENTANAS DE AULAS PROYECTADAS, ESTACIONAMIENTO, Y CIERRE PLAZA TECHADA (COBERTIZO METALICO)	1.509.954
IMPLEMENTACION BIBLIOTECA DE AULAS COLEGIO CARLOS MIRANDA	675.420
MEJORAMIENTO BANOS COLEGIO PABLO GARRIDO	782.996
IMPLEMENTACION SALAS DE CLASES COLEGIO SANTA FILOMENA	922.250
IMPLEMENTACION SALAS DE CLASES , COLEGIO SANTA FILOMENA	813.960
IMPLEMENTACION SALAS DE CLASES , COLEGIO SANTA FILOMENA	981.750

IMPLEMENTACION SALAS DE CLASES , COLEGIO SANTA FILOMENA	3.048.959
COMPRA CUBRE PISO GIMNASIO LICEO DIEGO PORTALES	20.013.462
MEJORAMIENTO SALA DE AUXILIARES LICEO JORGE ALESSANDRI (MUEBLES)	136.811
INSTALACION GABINETE DE RED HUMEDA COLEGIO AURORA DE CHILE	151.690
INSTALACION CONTAINERS COLEGIO MANUEL ROJAS	1.881.300
ADECUACIONES RECINTOS LICEO FRANCISCO TELLO	123.760
ADQUISICION DE EQUIPAMIENTOS (PROYECTOR Y TABLET) COLEGIO RICARDO OLEA	472.430
IMPLEMENTACION SALAS DE CLASES COLEGIO EDUARDO DE GEYTER COMPRA MOBILIARIO	1.097.061
COMPRA CASETA GUARDIA BIBLIOTECA	1.047.200
ADQUISICION EQUIPAMIENTO Y MOBILIARIOS LICEO OSCAR CASTRO	3.004.200
IMPLEMENTACION SALAS DE CLASES COLEGIO EDUARDO DE GEYTER	3.553.340
MEJORAMIENTO TALLER ENFERMERIA LICEO JOSE VICTORINO LASTARRIA COMPRA PISOS LABORATORIO	295.953
REPARACION ELECTRICA, LICEO STA CRUZ DE TRIANA	1.861.423
REPARACION ELECTRICA LICEO SANTA CRUZ DE TRIANA	321.725
MEJORAMIENTO TALLER ENFERMERIA LICEO JOSE VICTORINO LASTARRIA (REPARACION MESONES)	309.400
HABILITACION COMEDOR PARA PERSONAL LICEO FRANCISCO TELLO	1.037.910
ADECUACIONES RECINTOS LICEO FRANCISCO TELLO	349.035

MEJORAMIENTO SALA DE COMPUTACION COLEGIO HERMANOS	2.150.091
DEMOLICIONES PABELLONES LICEO DIEGO PORTALES	10.798.203
ADECUACION BODEGA DUENDE MELODIA	3.747
MEJORAMIENTO CAMARINES LICEO DIEGO PORTALES	6.417.924
REPARACION SERVICIOS HIGIENICOS/REPARACION Y HABILITACION BODEGA COLEGIO DUENDE MELODIA	742.205
CONSTRUCCION RADIER E INSTALACION ELECTRICA CASETA GUARDIA BIBLIOTECA MUNICIPAL	121.975
INSTALACION ENCHUFES COLEGIO MANUEL RODRIGUEZ	98.091
REPARACIONES VARIOS RECINTOS COLEGIO ESPANA (CAMBIO CUBIERTA MESONES COMEDOR)	411.701
CONSTRUCCION RADIER JARDIN SAN RAMON	1.765.960
MEJORAMIENTO PATIO PREBASICA Y CONSTRUCCION BODEGA COLEGIO ISABEL RIQUELME	5.700.000
MEJORAMIENTO DE DEPENDENCIA DEL ESTABLECIMIENTO EDUCACIONAL QUE SE ENCUENTRAN EN MAL ESTADO COLEGIO MOISES MUSSA (DISENO ELECTRICO)	1.190.000
ADQUISICION DATA SHOW SALAS DE CLASES COLEGIO EL COBRE	1.009.018
MEJORAMIENTO DE DEPENDENCIA DEL ESTABLECIMIENTO EDUCACIONAL QUE SE ENCUENTRAN EN MAL ESTADO COLEGIO MOISES MUSSA (REPOSICION ELECTRICA 1º E)	22.985.644
MEJORAMIENTO TALLER ENFERMERIA LICEO JOSE VICTORINO LASTARRIA	86.160
ADQUISICION E INSTALACION DE CARPA LICEO DIEGO PORTALES	3.600.000

IMPLEMENTACION SALAS DE CLASES COLEGIO SANTA FILOMENA	683.395
MEJORAMIENTO DE DEPENDENCIA DEL ESTABLECIMIENTO EDUCACIONAL QUE SE ENCUENTRAN EN MAL ESTADO COLEGIO MOISES MUSSA (VISITAS OBRA PROYECTISTA)	761.600
ADQUISICION CORTINAS SALAS DE CLASES LICEO JORGE ALESSANDRI	1.071.000
CONSTRUCCION RAMPAS LICEO JORGE ALESSANDRI	1.275.402
PROTECCION PUERTAS TALLE DE ADMINISTRACION Y TURISMO LICEO JORGE ALESSANDRI	884.075
PRODUCCION ANIMACION Y AUDIO DIA DEL ALUMNO LICEO JORGE ALESSANDRI	214.200
CELEBRACION DIA DEL ALUMNO LICEO JORGE ALESSANDRI	150.000
MEJORAMIENTO SALA AUXILIARES LICEO JORGE ALESSANDRI (RETIRO E INST CERAMICAS)	400.554
CELEBRACION DIA DEL ALUMNO LICEO JORGE ALESSANDRI	450.840
ADQUISICION EQUIPOS COMPUTACIONALES E IMPRESORAS LICEO JORGE ALESSANDRI	335.760
MEJORAMIENTO TERMINACIONES FRONTONES Y CANALES CONSTRUCCION BARANDAS LICEO MARIA LUISA BOMBAL	7.111.595
INSTALACION EQUIPOS AIREAS ACONDICIONADOS LICEO OSCAR CASTRO	1.233.390
ADQUISICION EQUIPAMIENTO COMPUTACION COLEGIO RICARDO OLEA	866.600
MEJORAMIENTO SALA DE COMPUTACION COLEGIO HERMANOS CARRERA	10.545.126
PINTURA RECINTOS COLEGIO CARLOS MIRANDA (SALAS DE CLASES)	2.668.238
PUESTA EN PRACTICA PROGRAMA DE RECREOS ENTRETENIDOS COLEGIO MOISES MUSSA	1.755.000

MEJORAMIENTO DE DEPENDENCIA DEL ESTABLECIMIENTO EDUCACIONAL QUE SE ENCUENTRAN EN MAL ESTADO COLEGIO MOISES MUSSA (REPOSICION ELECTRICA 1º E)	3.155.542
ADQUISICION EQUIPOS COMPUTACIONALES E IMPRESORAS LICEO JORGE ALESSANDRI	214.887
MEJORAMIENTO SISTEMA ELECTRICO COLEGIO HERMANOS CARRERA	5.571.580
MEJORAMIENTO COCINA Y ACONDICIONAR VESTIDOR MANIPULADORAS COLEGIO J.M. BALMACEDA	2.555.215
MEJORAMIENTO JARDIN INFANTIL CREADOR DE SUEÑOS	2.160.386
REPARACION TECHUMBRE COLEGIO ISABEL RIQUELME	1.868.300
IMPLEMENTACION AIRE ACONDICIONADO INST TECNOLÓGICO MINERO BERNARDO O'HIGGINS	7.000.000
INSTALACION ELECTRICA CASETA GUARDIA BIBLIOTECA MUNICIPAL	178.500
PROYECTO ELECTRICIDAD COLEGIO ALBERTO BLEST GANA	3.034.500
PINTURA MUROS Y CIELOS, SALA DE COMPUTACION COLEGIO ISABEL RIQUELME	370.685
REPARACION MURO BODEGA	333.200
MEJORAMIENTO COLEGIO CARLOS MIRANDA	6.153.490
REPARACION ELECTRICA, LICEO EXPERIMENTAL	8.330.000
REPARACION BANOS Y ANCLAJE CILINDROS DE OXIGENO TALLER ENFERMERIA LICEO JOSE VICTORINO LASTARRIA	2.007.054
LIMPIEZA CAMARAS COLEGIO ALBERTO BLEST GANA	589.050
DISEÑO REPOSICION ELECTRICA COLEGIO REPUBLICA ARGENTINA Y LICEO JOSE VICTORINO LASTARRIA	4.046.000

REPARACIONES VARIAS TALLER ENFERMERIA LICEO J.V. LASTARRIA	992.946
REJILLAS DE DESAGUE PATIO ALUMNAS COLEGIO REPUBLICA ARGENTINA	5.961.900
CONSTRUCCION PUERTAS Y DEFENSAS METALICAS LICEO SANTA CRUZ DE TRIANA	2.189.600
IMPLEMENTACION SALAS DE CLASES COLEGIO SANTA FILOMENA	750.707
SELLOS VENTANAS JARDIN SAN RAMON	404.600
REPARACIONES VARIAS JARDIN SAN RAMON	2.677.500
INSTALACION ELECTRICA COMEDOR LICEO FRANCISCO TELLO	952.000
MANTENCION Y REPARACION MOTORES INST. AGUA POTABLE LICEO OSCAR CASTRO	2.368.981
TRABAJO EMERGENCIA FILTRACION AGUA POTABLE LICEO OSCAR CASTRO	2.856.000
MEJORAMIENTO Y ADECUACION CONTAINER INSTITUTO TECNOLÓGICO MINERO BERNARDO O'HIGGINS	8.000.000
REPARACIONES VARIAS JARDIN SAN RAMON	481.950
REPARACIONES VARIAS COLEGIO ESPANA	1.547.000
MEJORAMIENTO VENTILACION JARDIN INFANTIL SAN RAMON	654.500
SUMINISTRO E INSTALACION DIARIOS MURALES Y REPARACION JARDIN INFANTIL LAS CUMBRES	535.500
REPOSICION MANGUERA RED HUMEDA DEL JARDIN DINTRANS	31.940
LIMPIEZA Y SELLO VIGAS TECHUMBRE MULTICANCHA COLEGIO EDUARDO DE GEYTER	1.850.000
TRASLADO EMPALME COLEGIO EDUARDO DE GEYTER	329.868
REPARACIONES VARIAS COLEGIO EDUARDO DE GEYTER	5.729.850
ADECUACIONES VARIAS JARDIN VENTANITA ILUSION	2.250.290

CEMENTERIO AÑO 2015

COMPRA PROYECTOR, BOLSO Y TELÓN COLEGIO RICARDO OLEA	298.000
REPARACION TECHUMBRE COLEGIO MANSO DE VELASCO	3.700.900
TRABAJO EMERGENCIA REPARACIONES CANALES TERCER PISO COLEGIO ISABEL RIQUELME	386.750
INSTALACION DUCHA PERSONAL DE SERVICIO SALA CUNA GALILEA	1.844.500
REPARACIONES BANO ALUMNAS COLEGIO PABLO GARRIDO	710.444
PINTURA SALA CUNA SANTA TERESITA	910.350
REPARACIONES VARIAS JARDIN SAN RAMON	636.983
PINTURA JARDIN BENJAMITA	2.560.404
PINTURA JARDIN PADRE PIO	2.953.104
PINTURA JARDIN SAN RAMON	1.511.300
PINTURA JARDIN SANTA GEMITA	6.456.881
CELEBRACION DIA DEL ALUMNO LICEO JORGE ALESSANDRI	150.000
TOTAL	296.360.425

Nombre Proyecto	Monto Total Obra
REPARACIONES VARIAS CESFAM Nº 3	5.539.450
CONSTRUCCION DOMOS Y MUEBLES CESFAM Nº 4	20.553.634
REPARACION MUEBLES CESFAM Nº 4	838.950
TOTAL	26.932.034

CEMENTERIO AÑO 2015

Nombre Proyecto	Monto Total Obra
CONSTRUCCION DE UNA BOVEDA FAMILIAR DOBLE CEMENTERIO MUNICIPAL Nº 2	9.560.000
CONSTRUCCION QUINCE BOVEDAS RECTAS CEMENTERIO MUNICIPAL Nº 2 – SEGUNDA PARTE	14.365.476
CONSTRUCCION TRECE BOVEDAS CEMENTERIO MUNICIPAL Nº 2	15.275.000
CONSTRUCCION TRECE BOVEDAS CEMENTERIO MUNICIPAL Nº 2	15.082.000
CONSTRUCCION MODULO NICHOS DE REDUCCION CEMENTERIO Nº2	14.941.885
TOTAL CEMENTERIOS	69.224.361

REPORTES INSTITUCIONALES

CONVENIOS SUSCRITOS POR LA I. MUNICIPALIDAD DE RANCAGUA CON OTRAS INSTITUCIONES DURANTE EL AÑO 2015

INSTITUCION	MATERIA	Decreto Exento	APORTE \$
CORPORACION DE LA CULTURA Y LAS ARTES I, MUNICIPALIDAD DE RANCAGUA	Convenio de Cooperación y Colaboración para el desarrollo de programas y actividades que propendan al desarrollo cultural de la comuna de Rancagua	292/2015	De acuerdo a disponibilidad presupuestaria la Municipalidad de Rancagua apoyará la gestión
CONCEJO NACIONAL DE LA CULTURA Y LAS ARTES	Convenio de transferencia de recursos para apoyar la difusión y circulación de la producción artística y cultural de interés local, regional y nacional	222/2015	Aporte \$11.135.111.-
CORPORACION MUNICIPAL DEL DEPORTE DE RANCAGUA	Convenio de Cooperación para el desarrollo de programas, actividades y capacitaciones que propendan al desarrollo deportivo de los habitantes de la comuna de Rancagua	3208/2015	De acuerdo a disponibilidad presupuestaria la Municipalidad de Rancagua apoyará la gestión
CORPORACION NACIONAL DEL OBRE DE CHILE DIVISION EL TENIENTE	Convenio de cooperación Copa América 2015. poner a disposición Estadio el Teniente	2648/2015	No aplica
GOBIERNO REGIONAL DE LA REGION DEL LIBERTADOR BERNARDO O'HIGGINS			
CORPORACION NACIONAL FORESTAL	Programa de arborización para el desarrollo del arbolado urbano y periurbano	2097/2015	Entrega de especies arbóreas para la implementación de áreas

			verdes
CORPORACION MUNICIPAL DE SERVICIOS PUBLICOS TRASPASADOS DE RANCAGUA	Supervisión técnica del proyecto de Reparación Jardín Infantil San Ignacio	3326/2015	\$11.996.522
CORPORACION MUNICIPAL DE SERVICIOS PUBLICOS TRASPASADOS DE RANCAGUA	Supervisión técnica del proyecto de Reparación Jardín Infantil: Galilea, Dintrans, Las Cumbres, Padre Pio y Santa Gemita	2570/2015	Total \$59.977.782.-
FUNDACION FESTIVAL INTERNACIONAL TEATRO A MIL	Difundir actividades artísticas en la región	118/2015	\$39.000.000.-
GOBERNACION PROVINCIA DE CACHAPOAL	Convenio de traspaso de recursos a municipio organizador del Campeonato de Cueca del Adulto 2015"	1525/2015	\$120.000.-
GOBIERNO REGIONAL DEL LIBERTADOR BERNARDO O'HIGGINS	Transferencia de recursos Fondo Nacional Iniciativa Local: Construcción Pavimentación Avenida Republica de Chile, Construcción Cruce Semaforización Av. Einstein /Calle Araucaria y Construcción Puente, La Compañía	2093/2015	Aporte \$ 85.991.000.- \$33.756.000.- \$86.395.000.-
GOBIERNO REGIONAL DEL LIBERTADOR BERNARDO O'HIGGINS	Transferencia de recursos Fondo Nacional iniciativa local Construcción <u>Multicancha</u> Villa Galilea C y Construcción 3 Sedes Comunitarias Sector Centro Norte y Poniente Rancagua	3786/2015	Aporte \$ 61.804.000.- \$81.486.000.-
GOBIERNO REGIONAL DEL LIBERTADOR BERNARDO O'HIGGINS	Convenio de subvenciones de actividades de 2% Proyecto Creando Espacios Recreativos para una Mejor Calidad de Vida Familiar	1631/2015	Aporte \$ 29.999.220.-
GOBIERNO REGIONAL DEL LIBERTADOR BERNARDO O'HIGGINS	Convenio de subvenciones de actividades de 2% Proyecto construcción Área Verde Villa Los <u>Acacios</u>	1630/2015	Aporte \$ 19.654.578.-
GOBIERNO REGIONAL DEL LIBERTADOR BERNARDO O'HIGGINS	Convenio Mandato para la ejecución del Proyecto Reposición Iglesia Madre Divina Providencia	2551/2015	Aporte \$ 442.710.000.-
GOBIERNO REGIONAL DEL LIBERTADOR BERNARDO O'HIGGINS	Convenio Mandato para la ejecución del Proyecto Construcción Losa de Juegos Villa Siempre Unidos y Construcción 3 Sedes Comunitarias Sector Poniente	2551/2015	Aporte \$50.103.000.- \$86.258.000.-

GOBIERNO REGIONAL DEL LIBERTADOR BERNARDO O'HIGGINS	Transferencia de recursos Fondo Nacional iniciativa local Construcción Losa de Juegos Villa La Foresta y Construcción Pavimentación Patio Interiores Condominio Social Abanderado <u>Ibieta</u> , Rancagua	3787/2015	Aporte \$ 45.370.000.- \$ 85.740.000.-
GOBIERNO REGIONAL DEL LIBERTADOR BERNARDO O'HIGGINS	Convenio de subvención de iniciativas de Seguridad Pública "Construcción área verde en Población <u>Cover</u> "	4110/2015	Aporte \$20.000.000.-
GOBIERNO REGIONAL DEL LIBERTADOR BERNARDO O'HIGGINS	Convenio de subvención de iniciativas de Seguridad Pública, "Recuperación de área verde en Población Rancagua Oriente"	4109/2015	Aporte \$19.999.970.-
FUNDACION JUNTO AL BARRIO	Coordinar acciones de ambas Instituciones orientadas al desarrollo de un proyecto de Intervención de un Espacio Publico	2423/2015	Aporte \$ 35.000.000
FUNDACION MI PARQUE	Recuperación participativa de recuperación de áreas verdes	309/2015	Realización de proyectos por profesionales
FUNDACION CULTURAL PLAZA MULATO GIL DE CASTRO	Proyecto educativo Experiencias de aprendizaje exhibición de parte de la Colección del Museo de Artes Visuales	4415/2015	\$1.800.000.-
FEDERACION DE FUTBOL DE CHILE	Acuerdo de Ciudad Sede Copa América 2015	2296/2015	El municipio se compromete a organizar los partidos y asume las obligaciones relativas a la competencia
INSTITUTO DE DESARROLLO AGROPECUARIO (INDAP)	Ejecución del programa Desarrollo Local PRODESAL	2064/2015	Aporte \$8.434.781.-
INSTITUTO NACIONAL DE ESTADISTICA	Convenio de Colaboración Realización de <u>Precenso</u> 2016 y Censo abreviado 2017	3960/2016	El compromiso contempla entregar toda la ayuda necesaria para realizar las labores censales que correspondan a los municipio en sus distintas etapas
PONTIFICIA UNIVERSIDAD CATOLICA	Programa de trabajo con municipios denominados "Puentes UC"	3512/2015	Realización de proyectos por profesionales idóneos

DE CHILE			
MINISTERIO DEL INTERIOR Y SEGURIDAD PUBLICA	Convenio de colaboración financiera para la ejecución del Proyecto de Términos técnicos de referencia diagnósticos comunales de Seguridad pública y prevención del delito	2839/2015	Aporte \$15.000.000.-
SUBSECRETARIA DE PREVENCIÓN DEL DELITO DEL MINISTERIO DEL INTERIOR Y SEGURIDAD PUBLICA	02 Convenios de colaboración financiera para la ejecución de los Proyectos: "Atención Integral Familiar 24 horas componente terapia <u>Multisistémica</u> ", Plan Nacional de Seguridad pública y prevención del delito denominado "Seguridad para Todos" y "Detección Temprana EDT".	2088/2015	Aportes \$53.340.960.- \$19.001.556.-
DEL MINISTERIO DEL INTERIOR Y SEGURIDAD PUBLICA	Convenio de colaboración Financiera para la ejecución del Plan Comunal de Seguridad Publica	3946/2015	Aporte \$43.510.000.-
MUNICIPALIDAD DE SAN FERNANDO	Convenio de Traspaso de recursos Campeonato de Cueca adulto 2015	1735/2015	\$200.000 -
MUNICIPALIDAD ALTO DEL CARMEN	Convenio de cooperación	1411/2015	Intercambio de experiencias e información
MUNICIPALIDAD DIEGO DE ALMAGRO	Convenio de cooperación	1602/2015	Prestar asistencia y colaboración a través de profesionales para situaciones de emergencia
SERVICIO NACIONAL PARA LA PREVENCIÓN Y RAHABILITACIÓN DEL CONSUMO DE DROGAS Y ALCOHOL (SENDA)	Colaboración técnica y financiera para la implementación del programa "Senda Previene en la Comunidad"	464/2015	Aporte \$31.702.632.-
SERVICIO NACIONAL DE CAPACITACION Y EMPLEO	Fortalecimiento OMIL, para OMIL tipo I	3663/2015	Aporte \$21.734.000.-
SECRETARIA REGIONAL MINISTERIAL DE DESARROLLO SOCIAL DE LA REGION DE O'HIGGINS	Transferencia de recursos "Subsistema de Protección Integral a la a la Infancia Chile Crece Contigo"	3271/2015	Aporte \$15.000,000
SECRETARIA REGIONAL MINISTERIAL	Transferencia de recursos Aplicación del	1596/2015	Aporte

DE DESARROLLO SOCIAL DE LA REGION DE O'HIGGINS	Instrumento de Caracterización Socioeconómica		\$45.189.446.-
SECRETARIA REGIONAL MINISTERIAL DE DESARROLLO SOCIAL DE LA REGION DE O'HIGGINS	Transferencia de Recursos Subsistema de Protección Integral a la Infancia Chile Crece Contigo Fondo de Intervenciones de apoyo al Desarrollo Infantil	2987/2015	Aporte \$16.671.072.-
SECRETARIA REGIONAL MINISTERIAL DE DESARROLLO SOCIAL DE LA REGION DE O'HIGGINS	Transferencia de Recursos programa Fondo Concursable <u>Habilitación Espacios Públicos Infantiles</u>	0409/2015	Aporte \$6.000.000.-
SECRETARIA REGIONAL MINISTERIAL DE DESARROLLO SOCIAL DE LA REGION DE O'HIGGINS	Transferencia de Recursos para la ejecución del programa Modelo de Intervención Para Usuarios de 65 años y más edad, Apoyo Integral al Adulto mayor	406/2015	Aporte \$17.327.507.-
SECRETARIA REGIONAL MINISTERIAL DE DESARROLLO SOCIAL DE LA REGION DE O'HIGGINS	Transferencia de recursos, Programa Habitabilidad Ingreso Ético Familia y Chile Solidario "Centro para Niños(as) con cuidadores principales Temporeras (os) 2013	67/2015	Aporte \$1.260.000.-
SECRETARIA REGIONAL MINISTERIAL DE DESARROLLO SOCIAL DE LA REGION DE O'HIGGINS	Transferencia de recursos para la ejecución del proyecto "Habitabilidad 2015"	4204/2015	Aporte \$41.500.000.-
SERVICIO NACIONAL DE LA MUJER	Ejecución del programa 4-7 "Para que Trabajes Tranquila"	1889/2015	Aporte \$12.250.000
URBANA CHILE S.A.	Convenio de Transferencia de recursos para trabajadores que laboran en servicio externalizado de Residuos Sólidos Domiciliarios y/o servicio de barrido de calles	1789/2015	\$272.343.129.-
SUBSECRETARIA DE DESARROLLO REGIONAL Y ADMINISTRATIVO	Transferencia de recursos del programa de "Esterilización y Atención Sanitaria de Animales de Compañía"	174/2015	Aporte \$20.367.000.-
SUBSECRETARIA DE DESARROLLO REGIONAL Y ADMINISTRATIVO	Transferencia de recursos ejecución del proyecto " Construcción Mejoramiento y Terminación de Paseos Peatonales y <u>Semipeatonales</u> Casco Histórico de Rancagua"	4588/2015	Aporte M\$4.921.000.-
SUBSECRETARIA DE DESARROLLO	Transferencia de recursos ejecución del	4589/2015	Aporte

REGIONAL Y ADMINISTRATIVO	proyecto " Construcción <u>Multicancha</u> y Área Deportiva Sector Algarrobo"		\$ 64.131.279.-
SEREMI DE VIVIENDA Y URBANISMO REGION DE O'HIGGINS	Convenio de ejecución y transferencia Barrio La Victoria, Programa Recuperación de Barrios "Mejoramiento Calle Antonio <u>Garfias</u> "	212/2015	Aporte \$185.461.000.-
SEREMI DE VIVIENDA Y URBANISMO REGION DE O'HIGGINS	Convenio de implementación fase I Barrio Santa Filomena	986/2015	Aporte \$25.892.075
SEREMI DE VIVIENDA Y URBANISMO REGION DE O'HIGGINS	Convenio de implementación fase I Barrio Costa del Sol	1358/2015	Aporte \$25.892.075
SEREMI DE VIVIENDA Y URBANISMO REGION DE O'HIGGINS	Convenio de ejecución y transferencia de recursos Obra Mejoramiento Lumínico Costa del Sol	3854/2015	Aporte \$35.307.345
SEREMI DE VIVIENDA Y URBANISMO REGION DE O'HIGGINS	Convenio de ejecución y transferencia de recursos Obra Mejoramiento Área Verde en Barrio Santa Filomena	3875/2015	Aporte \$35.307.345
SERVICIO NACIONAL PARA LA PREVENCIÓN Y REHABILITACIÓN DEL CONSUMO DE DROGAS Y ALCOHOL (SENDA)	Convenio de colaboración Técnica y Financiera para la implementación del programa de prevención selectiva e indicada "Actuar a Tiempo"	688/2015	Aporte \$19.110.000.-

DE DESARROLLO SOCIAL DE LA REGION DE O'HIGGINS	Instrumento de Caracterización Socioeconómica		\$45.189.446.-
SECRETARIA REGIONAL MINISTERIAL DE DESARROLLO SOCIAL DE LA REGION DE O'HIGGINS	Transferencia de Recursos Subsistema de Protección Integral a la Infancia Chile Crece Contigo Fondo de Intervenciones de apoyo al Desarrollo Infantil	2987/2015	Aporte \$16.671.072.-
SECRETARIA REGIONAL MINISTERIAL DE DESARROLLO SOCIAL DE LA REGION DE O'HIGGINS	Transferencia de Recursos programa Fondo Concursable <u>Habilitación Espacios Públicos Infantiles</u>	0409/2015	Aporte \$6.000.000.-
SECRETARIA REGIONAL MINISTERIAL DE DESARROLLO SOCIAL DE LA REGION DE O'HIGGINS	Transferencia de Recursos para la ejecución del programa Modelo de Intervención Para Usuarios de 65 años y más edad, Apoyo Integral al Adulto mayor	406/2015	Aporte \$17.327.507.-
SECRETARIA REGIONAL MINISTERIAL DE DESARROLLO SOCIAL DE LA REGION DE O'HIGGINS	Transferencia de recursos, Programa Habitabilidad Ingreso Ético Familia y Chile Solidario "Centro para Niños(as) con cuidadores principales Temporeras (os) 2013	67/2015	Aporte \$1.260.000.-
SECRETARIA REGIONAL MINISTERIAL DE DESARROLLO SOCIAL DE LA REGION DE O'HIGGINS	Transferencia de recursos para la ejecución del proyecto "Habitabilidad 2015"	4204/2015	Aporte \$41.500.000.-
SERVICIO NACIONAL DE LA MUJER	Ejecución del programa 4-7 "Para que Trabajes Tranquila"	1889/2015	Aporte \$12.250.000
URBANA CHILE S.A.	Convenio de Transferencia de recursos para trabajadores que laboran en servicio externalizado de Residuos Sólidos Domiciliarios y/o servicio de barrido de calles	1789/2015	\$272.343.129.-
SUBSECRETARIA DE DESARROLLO REGIONAL Y ADMINISTRATIVO	Transferencia de recursos del programa de "Esterilización y Atención Sanitaria de Animales de Compañía"	174/2015	Aporte \$20.367.000.-
SUBSECRETARIA DE DESARROLLO REGIONAL Y ADMINISTRATIVO	Transferencia de recursos ejecución del proyecto " Construcción Mejoramiento y Terminación de Paseos Peatonales y <u>Semipeatonales</u> Casco Histórico de Rancagua"	4588/2015	Aporte M\$4.921.000.-
SUBSECRETARIA DE DESARROLLO	Transferencia de recursos ejecución del	4589/2015	Aporte

REGIONAL Y ADMINISTRATIVO	proyecto " Construcción <u>Multicancha</u> y Área Deportiva Sector Algarrobo"		\$ 64.131.279.-
SEREMI DE VIVIENDA Y URBANISMO REGION DE O'HIGGINS	Convenio de ejecución y transferencia Barrio La Victoria, Programa Recuperación de Barrios "Mejoramiento Calle Antonio <u>Garfias</u> "	212/2015	Aporte \$185.461.000.-
SEREMI DE VIVIENDA Y URBANISMO REGION DE O'HIGGINS	Convenio de implementación fase I Barrio Santa Filomena	986/2015	Aporte \$25.892.075
SEREMI DE VIVIENDA Y URBANISMO REGION DE O'HIGGINS	Convenio de implementación fase I Barrio Costa del Sol	1358/2015	Aporte \$25.892.075
SEREMI DE VIVIENDA Y URBANISMO REGION DE O'HIGGINS	Convenio de ejecución y transferencia de recursos Obra Mejoramiento Lumínico Costa del Sol	3854/2015	Aporte \$35.307.345
SEREMI DE VIVIENDA Y URBANISMO REGION DE O'HIGGINS	Convenio de ejecución y transferencia de recursos Obra Mejoramiento Área Verde en Barrio Santa Filomena	3875/2015	Aporte \$35.307.345
SERVICIO NACIONAL PARA LA PREVENCIÓN Y REHABILITACIÓN DEL CONSUMO DE DROGAS Y ALCOHOL (SENDA)	Convenio de colaboración Técnica y Financiera para la implementación del programa de prevención selectiva e indicada "Actuar a Tiempo"	688/2015	Aporte \$19.110.000.-

NOMINA DE CONTRATOS , AÑO 2015

CTO	DECRETO	NOMBRE	RUT	LICITACION	MONTO \$	INICIO	TERMINO
4	4724	DAVID EDUARDO NAVARRO CARACHI	8.403.606-4	Concesión para la Venta exclusiva de Pólizas de Seguros Obligatorios Motorizados período 2015	aporte \$25.000,001	01/01/2015	31/12/2015
8	4633	ANTONIO LOPEZ Y COMPANIA LIMITADA Representante Antonio López Callejas	77.263.480-3 5.991.557-4	Construcción Área verde María Dolores entre Republica de Chile y Antonio Garfias	\$55.951.656+iva	120 días	no aplica
9		CAR S.A. Representante: Carolina Sahr Leiva Representante: Iván Inzunza González	 14.060.922-6 12.236.434-8	contrato de afiliación Pago Permiso de Circulación 2015	no aplica	01/03/2015	31/03/2015
13	5	BARMEN OBRAS CIVILES E INGENIERIA ELECTRICA LIMITADA Representante Walter Antonio Barrera Mena	77.264.100-1 8.221.793-2	Adquisición de Equipamiento Deportivo para los Recintos Deportivos de la I. Municipalidad de Rancagua	\$13.831.928+iva	15 días	no aplica
15		INVERSIONES Y TARJETAS S.A. Y GESTION DE CREDITOS PUENTE Representante: Jaime Anusc Brikisak Representante Gonzalo Irrázaval del Campo	96.962.050-2 11.250.686-1 7.363.341-9	contrato de afiliación Pago Permiso de Circulación 2015	no aplica	01/11/2014	31/12/2014
25		PROMOTORA CMR FALABELLA Representante Claudio Cisternas Duque Representante Juan Harrison Calvo	90.743.000-6 10.174.449-3 10.243.701-2	contrato de afiliación Pago Permiso de Circulación 2015	no aplica	01/03/2015	31/03/2015
27	44	GESTION VIAL LIMITADA Representante: Horacio Luis Medina Ossa	77.006.370-4 6.672.711-4	Mejoramiento estándar Diversos Cruces Ciclovías Comuna Rancagua	\$54.864.653,-	45 días	no aplica
37	4583	SERVICIO SITRACK CHILE LIMITADA Representante Bruno Enzo Molinari	77.838.830-8 22.694.196-7	Servicio de Localización Vehicular	\$734.850+iva mensual	01/01/2015	31/12/2016
38	498	RODOLFO MUÑOZ RAMOS	4.294.730-K	Difusión actividades municipales	\$133.333,- mensual	01/03/2015	31/10/2015

39	629	PATRICIO IVAN MUÑOZ MORALES	10.566.126-6	Difusión actividades municipales	\$133.333,- mensual	01/03/2015	31/10/2015
41	502	CAROLINA ANDREA PEREZ ARAYA	12.691.261-7	Difusión actividades municipales	\$222.222,- mensual	01/03/2015	31/10/2015
48	545	HERNAN ALEJANDRO SILVA BORQUEZ	9.103.933-8	Consultoría para el análisis y Desarrollo Propuestas Técnicas	\$7.000.000,-	tres etapas 45, 120 y 120 días	no aplica
50	365	OLIVIA ROSA MIRANDA AVILES E.I.R.L. Representante Olivia Rosa Miranda Avilés	76.131.752-0 4.913.300-6	Vacaciones en Mi Región para Familias Vulnerables	\$62.000.000,-	01/01/2015	febrero 2015
52	564	COMERCIALIZADORA RUIZ Y BASTIDAS LIMITADA Representada: Luciano Andrés Bastias Urriaga	76.017.552-8 11.969.934-7	Suministro de Materiales de Construcción y Ferrería	\$14.000.000,-	14/03/2015 45 días	31/12/2015
54	508	PATRICIO ALEJANDRO VIDAL TORO	13.343.156-K	Difusión actividades municipales	\$119.000,- mensual	01/03/2015	31/10/2015
55	435	SOCIEDAD DE INVERSIONES CAMELO LIMITADA Representante: Fernando Patricio Castro Llana	76.311.087-7 78.895.391-6	Difusión actividades municipales	952.000,- mensual	01/03/2015	31/12/2015
56	435	COMUNICACIONES BIENVENIDA Representante: María Teresa Hernández López	76.191.231-3 6.379.287-K	Difusión actividades municipales	\$500.000,- mensual	01/03/2015	31/10/2015
57	435	LUIS REINALDO CACERES DIAZ	5.462.347-K	Difusión actividades municipales	\$178.500,- mensual	01/03/2015	31/10/2015
63	512	ROBERTO ROJAS CONNELL	11.670.633-4	Difusión actividades municipales	\$133.333,- mensual	01/03/2015	31/10/2015
64	3569	FLORES FLORES LIMITADA Representante José Nicolás Flores Osorio	76.327.297-4 16.252.132-2	Estudio de Evaluación Ambiental Estratégica Modificación N°20 y 21 al Plan Regulador Comunal de Rancagua	\$ 9.500.000	45 días corridos	no aplica
65	410	MARIO JESUS LAZO NEIRA	5.552.316-9	Difusión actividades municipales	\$333.333,- mensual	01/03/2015	31/10/2015
66	503	CDC COMUNICACIONES LIMITADA Representante: Lucrecia Campos Rosas	77.923.610-2 5.057.607-8	Difusión actividades municipales	\$714.000,- mensual	01/03/2015	31/10/2015
70	500	DIBY TALGUA FARFAN	8.633.157-8	Difusión actividades municipales	\$550.000,- mensual	01/03/2015	31/10/2015

71	639	JOSE PABLO CISTERNAS LARA	14.419.073-4	Servicio de Martillero Publico	carta oferta	18/03/2015	31/12/2015
73	635	CRISTIAN IBARRA IBAÑEZ	11.888.579-1	Difusión actividades municipales	\$119.000.- mensual	01/03/2015	31/10/2015
76	565	SUPER 10 S.A. Representante :Horacio Montalva Jerez Cristian Barroilhet Torres	76.012.833-3 12.671.497-7 10.875.005-2	Adquisición Tarjetas GIFT CARD para la compra de alimentos para Familias Vulnerable	\$ 15.000.000	12/03/2015	30/09/2016
77	737	SOLUCIONES INTEGRALES RICHARD CORRALES E.I.R.L. Representante: Richard Eugenio Corrales Pérez	76.173.599-3 10.786.959-k	Suministro de Materiales de Oficina para la Ilustre Municipalidad de Rancagua	\$23.000.000.-	27/03/2015	31/12/2015
79	752	ESPINOZA LIZANA HUGO OSVALDO Y OTRA LIMITADA Representante: Hugo Espinoza Lizana	76.150.723-0 7.765.215-9	Servicio de Esterilización de Caninos y Felinos para la Comuna de Rancagua	\$17.115.000+iva	17/03/2015	17/08/2015
81	789	ALEJANDRA ROJAS TORRES Y OTRA LTDA Representante: Alejandra Rojas Torres	76.062.644-9 12.626.980-3	Suministro de Papelería, Telas, Adhesivos e Impresiones Servicios de Información a la Comunidad	\$40.000.000.-	27/03/2015	31/12/2015
84	505	CHRISTOPHER ALEJANDRO BUENO FUENTES	15.525.829-2	Difusión actividades municipales	\$119.000.- mensual	01/03/2015	31/10/2015
86	745	CONSTRUCTORA DE PAVIMENTOS ASFALTICOS BITUMIX S.A. Representante: Santiago Donoso Villablanca	84.060.600-7 5.236.522-8	Mejoramiento y Conservación de Calles y Pasajes Comuna de Rancagua	\$400.000.000.- anual \$400.000.000.- anual	11/03/2015	31/12/2016
93	497	BASSO NUÑEZ HERDENSON LUIS	7.350.755-3	Difusión actividades municipales	\$166.667.- mensual	01/03/2015	31/10/2015
94	544	SOCIEDAD CONSTRUCTORA Y TRANSPORTES BERRIOS Y ASOC. Representante Roberto Cecil Berríos Avila	76.151833-k 15.716.517-8	Construcción Multicancha Población Centenario Comuna de Rancagua	\$31.208.283+iva	90 días corridos	no aplica
97	697	CARLOS ALBERTO PALMARIVERA Y OTRO LIMITADA Representante: Carlos Alberto Palma Rivera	76.596.570-5 12.125.928-1	Suministro de Insumos Computacionales	\$45.000.000.-	31/03/2015	31/12/2015
91	550	SOCIEDAD INFORMATICA REGIONAL Representante: Alejandro González Pino	96.852.720-7 6.466.985-0	Difusión actividades municipales	\$1.622.727.- mensual	01/02/2015	31/12/2015
96	504	JORGE ROMERO ACUÑA	6.714.093-1	Difusión actividades municipales	\$571.200.- mensual	01/03/2015	31/10/2015

98	511	ROBERTO ROJAS CONNELL	11.670.633-4	Difusión actividades municipales	\$133.333.- mensual	01/03/2015	31/10/2015
99	935	FELIPE ESTEBAN CASTILLO VALLE	13.303.013-5	Suministro de Alimentos y Confitas para Actividades con la Comunidad	\$ 14.400.000	02/04/2015	31/12/2015
100	4702	TOMAS TAPIA URETA S.S. Representante : Tomas Tapia Ureta	76.888.230-4 6.359.866-6	Construcción Casetas Sanitarias Sector Trapiche Sector Trapiche. Rancagua	sin variación	aumento 45 días	04/02/2015
106	664	CONST. DE OBRAS CIVILES Y CONSTRUCC. VARGAS Y BARRIENTOS Representante: Cristian Vargas Muñoz	76.305.154-4 13.526.779-1	Reparación y Const. De Viviendas de Familias Beneficiarias Proyecto Habtabilidad 2014	\$25.769.450.-	55 días	no aplica
108	201	EMPRESA FUNERARIA RODRIGO A. RIQUELME CASTILLO E.I.R.L. Representante: Rodrigo Alejandro Riquelme Castillo	76.111.747-5 15.222.482-2	Servicios Funerarios para Personas de Escasos Recursos de la Comuna de Rancagua	\$ 14.000.000	11/04/2015	31/12/2015
111	936	JUAN ANTONIO MEZA GUTIERREZ	12.079.225-3	Servicio de Arriendo de Carpas, Toldos, Sillas, Tarimas Mesas, Mantelería, Rejas de Seguridad y escenario 2015	\$56.720.000.-	08/04/2015	31/12/2015
113	499	SOCIEDAD PUBLIEVENTO LIMITADA Representante: Verónica Quilodran Villarroel	77.134.420-8 15.704.607-1	Difusión actividades municipales	\$476.000.- mensual	01/03/2015	31/10/2015
115	738	COMERCIAL ECCSA S.A. Representante Francisco Irrarrazaval	83.382.700-6 12.854.914-5	Tarjetas GIFT Card Socios Bienestar	\$ 25.010.000		30/04/2016
117	702	SOCIEDAD RADIO Y TELEVISION GUAGLEN LIMITADA Representante: Sergio Voltaire Díaz Castillo	76.434.486-3 4.423.090-9	Difusión actividades municipales	\$350.000.- mensual	01/03/2015	31/10/2015
123	886	FLORES FLORES LIMITADA Representante José Nicolás Flores Osorio	76.327.297-4 16.252.132-2	Estudio de Evaluación Ambiental Estratégica Modificación N°20 y 21 al Plan Regulador Comunal de Rancagua	\$ 9.500.000 exento de IVA	45 días corridos	no aplica
128	438	JJR INGENIERIA LIMITADA Representante: Ana Vilches Isla	77.674.720-3 14.415.619-6	Reposición Refugios Peatonales Av. Bombero Villalobos Avenida Millán	\$60.768.972.-+IVA	90 días corridos	no aplica
129	966	SOCIEDAD DE SERVICIOS SINPLAG LIMITADA Representante: Misael Angel Morales Cea Representante: Marisol Ximena Godoy Mancilla	76.351.950-3 12.386.920-6 13.051.403-0	Rep. Veredas Sector Oriente y Poniente comuna de Rancagua	\$37.845.844.-+IVA	60 días corridos	no aplica
130	567	CONSTRUCTORA PASO ANCHO LIMITADA	76.110.384-9	Rep. Veredas Sector Sur y Sector Rural comuna de Rancagua	\$38.916.078.- + IVA	60 días corridos	no aplica

		Representante: Matías Javier Lago Vandorsee	10.672709-0				
131	1175	SOCIEDAD COMERCIAL AGUAD HERMANOS L.	76.341.992-4	Suministro de Materiales de Construcción y Otros	\$45.000.000,-	18/04/2015	15/12/2015
		Representante: Miguel Ángel Aguad Kokali	9.931.806-6				
134	1176	RICARDO GONZALO MORALES MATAMALA	8.931.215-9	Servicio de Limpieza de Cámaras y Sifones de Agua con C.Hidrojet	\$29.566.500 +IVA	60 días corridos	no aplica
136	1048	JOPAL E.I.R.L	76.198.995-2	Construcción Revestimiento Canal Sector Villa San Ramón	\$14.297.950,+iva	45 días corridos	no aplica
		Representante: Jorge René Palma Méndez	11.142.945-6	Comuna de Rancagua			
137	1929	TORRES RIFFO TECNOLOGIA LIMITADA	76.197.101-1	Servicio de Instalación y Habilitación de Puntos de Red	\$55.758.392,-	30/05/2015	30/06/2015
		Representante: Felipe Torres Sandoval	15.823.940-k	Puntos eléctricos Estadio el Teniente Liceo Comercial			
138	1584	CITELUZ CHILE S. DE ILUMINACION URBANA S.A	76.028.251-0	Concesión del Servicio de Mantenimiento Instalación de	\$24.035.299 +IVA	05/05/2015	05/009/2015
Prorroga		Representante: Gerardo Antonio Ramírez Badilla		Alumbrado Público Comuna de Rancagua	mensual		
140	1289	PRO SOFT SOLUCIONES TECNOLOGICAS S.P.A	76.280.097-7	Provisión e Instalación de Mobiliario Especifico Copa	\$31.549.616 +IVA	12/05/2015	30/06/2015
		Representante: Jonathan Valdivia Quiroz	14.203.467-0	América 2015			
141	1353	AGRICOLA PUNTA DE CORTES LIMITADA	79.635.670-7	Suministro de Alimentos para Perros	\$7.000.000,-	18/05/2015	31/12/2015
		Representante: Roberto Felipe Allende Estévez	7.051.719-1				
142	1425	FRANCISCO JAVIER RAMIREZ CESPEDES	7.964.038-7	Adquisición de 500 Replicas del Monumento a Bernardo O'H. como parte del Merchandising de la Sede Rancagua Copa América	\$5.444.118,-+IVA	18/05/2015	18/06/2015
143	1554	COMUNICACIONES TATIANA AMALIA A. A	76.438.530-2	Servicio de difusión actividades municipales	\$119.000,-	01/05/2015	31/10/2015
		Representante Tatiana Amalia Arias Acuña	11.348.970-7		mensual		
145	1283	FELIPE ESTEBAN CASTILLO VALLE	13.303.013-5	Suministro de Neumáticos y Baterías Para Vehículos de la Ilustre Municipalidad de Rancagua	\$ 8.000.000	sin variación	sin variación
						19/05/2015	31/12/2015
146	1382	MARIO MUÑOZ CATALAN Y COMPANIA LIMITADA	76.282.295-4	Servicio de Seguridad en Estadio y Otros Recintos	\$22.815.000. + IVA	06/05/2015	25/06/2015
		Representante: Mario Muñoz Catalán	7.343.184-0	con Motivo de la Copa América 2015 Sede Rancagua			
153	1813	CONSTRUCTORA PASO ANCHO LIMITADA	76.110.384-9	Rep. Veredas Calle Almarza entre acceso Estadio el Teniente	\$21.706.001,-	27/05/2015	45 días
		Representante: Matías Javier Lago Vandorsee	10.672709-0	y Calle Turton			
155	4681	GRUPO EULEN CHILE S.A	96.937.270-3	Servicio de Aseo Para Dependencias Municipales	\$ 12.204.351	01/01/2015	30/06/2015
		Representante: Andrés Augusto Moller Cantin	7.126.883-7				
		Representante: Sergio Iván Ponce Vyhmeister	8.698.957-3		mensual		

157	1800	HIDROVACIO INDUSTRIAL LIMITADA	76.223.715-6	Servicio de Limpieza de Cámaras y Sifones de Agua con	\$33.665.778,-	60 días corridos	no aplica
		Representante Eduardo Núñez Navarro	13.057.139-5	Camión Hidrojet			
165	4148	EMPRESA TELEFONICA EMPRESAS CHILE	78.703.410-1	Servicio de Telefonía y acceso a Internet	U.F 160 mensual	01/01/2015	01/01/2018
		Representante: Pedro Pablo Laso Bambach	7.021.935-2				
166	1290	SOCIEDAD DE SERVICIOS SINPLAG LIMITADA	76.351.950-3	Mejoramiento Pasajes interiores Barrio 25 de Febrero	\$56.822.078+iva	90 días corridos	no aplica
		Representante: Misael Ángel Morales Cea	12.386.920-6				
		Representante: Marisol Ximena Godoy Manilla	13.051.403-0				
167	1529	GIOVANNI LIN MONTANO CHIONG	13.655.095-0	Adquisición de 3.000 llaveros de cobre como parte del Merchandising de la Sede Rancagua, Copa América	\$4.410.000+iva	02/06/2015	02/07/2015
170	1896	LINDOR OCTAVIO AMARO ARAYA	3.806.490-8	Suministro de Especies Vegetales Arbustivas Florales	\$12.273.400 +IVA	10/06/2015	15/12/2015
				Cubresuelos y Otros			
184	1636	CITELUZ CHILE SERVICIOS DE ILUMINACION URBANA S.A.	76.028.251-0	Reposición y Aplomo de Postes en calle Millán y Freire	\$8.411.122,-	45 días corridos	no aplica
		Representante: Gerardo Antonio Ramírez Badilla	8.541.438-0				
185	1942	MARIO MUÑOZ CATALAN Y COMPANIA LIMITADA	76.282.295-4	Servicio de Seguridad en estadio y Otros Recintos	\$1.028.160,-	15/06/2015	20/06/2015
		Representante: Mario Muñoz Catalán	7.343.184-0	con Motivo de la Copa América 2015 Sede Rancagua			
195	2073	BARMEN OBRAS CIVILES E INGENIERIA ELECTRICA	77.264.100-1	Construcción Pista Atlético Cancha N°4 Complejo Patrio	\$313.351.861,-	120 días corridos	no aplica
		Representante: Pablo Arturo Barreira Mena	7.211.466-3	Mekis Comuna de Rancagua			
202	1552	BEATRIZ VALENZUELA VAN TREEK	9.649.470-K	Consultoría Para la Elaboración de Estudio Diagnóstico y Diseño de Proyectos para Reparación de Fachadas 120' inmuebles	\$21.740.000,-	5 etapas	no aplica
203	1732	S&T SERVICIOS PUBLICITARIOS LIMITADA	76.388.431-7	Adquisición y Provisión de Manga Retráctil para Salida de Jugadores	\$4.100.000,-	entrega	no aplica
		Representante: Nelly Pamela Thenoux Rojas	10.851.277-6		\$ 58.860.640	27/05/2015	
207	2119	OLIVIA ROSA MIRANDA AVILES E. I.R.L.	76.131.752-0	Invierno Entretenido para Adultos Mayores Vulnerables	\$ 6.000.000,00	3 días hábiles	no aplica
		Representante: Olivia Rosa Miranda Avilés	4.913.300-6				
208	2391	EMPRESA LIPIGAS S.A.	96.928.510-k	Adquisición de Cupones Cargas de Gas para Socios de Bienestar	\$19.079.746,-	no aplica	vigencia cup
		Representante: Pablo Gonzalo Teuber	13.307.414-7				31/12/2016
209	2441	PEDRO ALFONSO RUIZ FERNANDEZ	7.951.893-k	Servicio de difusión actividades municipales	\$100.000+IMP	01/07/2015	31/12/2015

211	1310	OPPENNING RANCAGUA SPA	76.379.430-8	Copa América 2015, Sede Rancagua	\$3.911.292,-	02/06/2015	05/06/2015
		Representante: José González Morandé	7.053.508-4				
		Representante: Franco Sanguinetti Emmanuelle	6.600.602-6				
212	2594	ESPIÑOZA LIZANA HUGO OSVALDO Y OTRA LTDA	76.150.623-0	Servicio para 1.700 esterilizaciones masivas caninas y felina con técnica quirúrgica por flanco y castración de machos.	\$24.990.000 +IVA	06/08/2015	31/12/2015
		Representante: Hugo Osvaldo Espinoza Lizana	7.778.215-9				
213	2540	CORPORACION DE RECREACION LA ARAUCANA	73.103.900-3	Celebración del Día del Dirigente Vecinal	\$11.765 +IVA	15/08/2015	15/08/2015
		Representante: Darwin Nolberto Iglesias Díaz	8.125.132		por persona		
214	2595	RICARDO GONZALEZ MORALES MATAMALA	8.931.215-9	Servicio de Limpieza de Acequias y Canales con Trayectoria Urbana	\$ 27.042.244	80 días corridos	no aplica
216	1177	URBANA CHILE S.A	76.399-470-8	Concesión Servicio de Recolección de Residuos Sólidos Domiciliarios y su Transporte al Relleno Sanitario	\$6.837.967+iva	14/06/2015	21/06/2015
		Representante: Javier Garcia Aguirre	24.758.230-4		aumento		
218	2750	SERVICIOS CONSTRUCCION MONTAJE	76.380.107-1	Reparación de Skate Plaza en Complejo Patricio Mekis	\$11.527.292+iva	30 días corridos	no aplica
		Representante Rodrigo Alex Palma Baeza	13.096.519-9				
220	2691	SERVICIOS E INVERSIONES MARSAN	76.303.340-6	Mantenimiento Áreas Verdes Parques, Recintos Deportivos	\$215.104.522,-	01/08/2015	31/12/2015
		Representante: María Inmaculada Santa María	12.112.499-8	comuna de Rancagua			
221	2736	SOCIEDAD C. Y TRANSPORTES BERRIOS Y ASOC.	76.151.833-k	Construcción Pavimentación Cruce Camino La Cruz Avenida Libertador Bernardo O'Higgins	\$20.142.814+iva	50 días	no aplica
		Representante Roberto Berrios Avila	15.716.517-8				
222	2611	VERONICA SANDOVAL VALENZUELA	12.690.978-0	Servicio de Transporte y Proyectos Sociales Ejecutados por la Dirección de Desarrollo Comunitario año 2015	\$ 8.570.000	sin variación	sin variación
223	2696	SOCIEDAD RADIODIFUSORA PROMORDIAL FM LIMITADA	76.772.030-0	Servicio de difusión actividades municipales	\$ 357.000	01/08/2015	31/12/2015
		Representante: Patricio Robinson Pérez Pino	4.633.423-k		mensual		
224	2730	MCI MULTIMEDIA LIMITADA	96.928.510-k	Mejoramiento Calle Antonio Garfias	\$155.849.049+iva	180 días	no aplica
		Representante: Fabiano Rubio Ribeiro	14.544.781-4				
227	2300	INGEGROUP CONSULTORES LIMITADA	76.789.580-1	Asistencia Técnica Catastro Saneamiento Sanitario Población	\$5.300.000,-	60 días corridos	no aplica
		Representante: Eric Fabbiani Saavedra Berrios	14.4704.995-2	Cooperativa Federico Koke			
228	2569	FLORES Y FLORES LIMITADA	76.327.297-4	Estudio de Evaluación Ambiental Estratégica Modificación N°20 y 21 Plan Regulador Comunal de Rancagua	sin variación	120 días corridos	no aplica
		Representante: José Nicolás Flores Osorio	16.252.132-2				
229	2803	SERVICIOS E INVERSIONES MARSAN	76.303.340-6	Mantenimiento Áreas Verdes Parques, Recintos Deportivos	\$9.781.692,-	01/07/2015	31/12/2015

		Representante: María Inmaculada Santa María	12.112.499-8	comuna de Rancagua			
232	2910	COMERCIAL HONG KONG RENGÓ LIMITADA	76.110.305-9	Instalación y Lanzamiento Fuegos Artificiales Fiesta	\$16.538.168+iva	24/08/2015	24/08/2015
		Representante: Héctor Eulogio Acuña Lattapiat	6.770.136-4	Rancagüinas			
233	2239	ARZOBISPADO DE SANTIAGO-CASA DE EJERCICIOS	70.655.820-9	Jornada de Capacitación y Celebración Del Día del Dirigente	\$ 12.959.500	14/08/2015	16/08/2015
		Representante: Guillermo Alejandro Vitta Leyens	9.571.384-k				
234	2867	GESTION VIAL LIMITADA	77.600.370-4	Segunda etapa Mejoramiento Estándar Diversos	\$203.908.878,-	120 días corridos	no aplica
		Representante: Horacio Medina Ossa	6.672.711-4	Cruces Ciclovías Comuna de Rancagua			
236	2137	MARCO ANTONIO CATALAN MENDOZA	12.291.509-3	Celebración Día del Niño/a en la Comuna de Rancagua	\$10.590.000+iva	09/08/2015	09/08/2015
237	2498	ESTRUCTURAS METALICAS Y CONT. ALFARO Y RIVEROS LTDA.	76.275.445-2	Construcción de Obras de Protección en Estructuras Metálicas	\$27.840.189+iva	60 días corridos	no aplica
		Representante: Galo Hemán Alfaro Fuentes	12.966.058-9	en Diversos Lugares de la Comuna de Rancagua			
260	2868	CITELUZ CHILE SERVICIOS DE ILUMINACION URBANA S.A.	76.028.251-0	Concesión del Servicio de Mantenimiento de Instalaciones de Alumbrado	Carta Oferta	06/09/2015	06/09/2019
			8.541.438-0	Publico de la Comuna de Rancagua			
262	3148	RAFAEL CUMSILLE Z. Y COMPAÑIA LIMITADA	86.559.100-4	Contrato Cajas Dicocheras para Socios de Bienestar	\$9.750.000,-	05 días	no aplica
		Representante: Rafael Cumsille Zapata	3.170.588-1				
265	2832	EUGENIO BOZO MARAMBIO	13.201.417-5	Provisión e Instalación de Iluminarias en Diversos Sectores de la comuna de Rancagua	\$45.497.061,-+IVA	60 días corridos	no aplica
267	3678	KRISH CHILE IMPORTACIONES LIMITADA	76.460.190-4	Juguetes para Niños y Niñas de Rancagua 2015	\$39.748.183+iva	1 día	no aplica
		Representante: Roshan Chuhamal Magnani	22.116.356-7				
276	2587	JJR INGENIERIA LIMITADA	77.674.720-3	Construcción de Refugios Peatonales en Diversos Puntos de la Comuna de Rancagua	\$58.703.018 + IVA	120 días corridos	no aplica
		Representante: Ana María Vilches Isla	14-415.619-6				
260	2868	CITELUZ CHILE SERVICIOS DE ILUMINACION URBANA S.A.	76.028.251-0	Concesión del Servicio de Mantenimiento de Instalaciones de Alumbrado	Oferta según formulario	06/09/2015	06/09/2019
262	3148	RAFAEL CUMSILLE Z. Y COMPAÑIA LIMITADA	86.559.100-4	Contrato Cajas Dicocheras para Socios de Bienestar	\$9.750.000,-	05 días	no aplica
		Representante: Rafael Cumsille Zapata	3.170.588-1				
265	2832	EUGENIO BOZO MARAMBIO	13.201.417-5	Provisión e Instalación de Iluminarias en Diversos Sectores de la comuna de Rancagua	\$45.497.061,-+IVA	60 días corridos	no aplica
267	3678	KRISH CHILE IMPORTACIONES LIMITADA	76.460.190-4	Juguetes para Niños y Niñas de Rancagua 2015	\$39.748.183+iva	1 día	no aplica

		Representante: Roshan Chuhamal Magnani	22.116.356-7				
276	2587	JJR INGENIERIA LIMITADA	77.674.720-3	Construcción de Refugios Peatonales en Diversos Puntos de la Comuna de Rancagua	\$58.703.018 + IVA	120 días corridos	no aplica
		Representante: Ana María Vilches Isla	14.415.619-6				
221	3481	SOCIEDAD CONSTRUCTORA Y TRANSPORTES BERRIOS	76.151.833-k	Construcción Multicancha Villa Las Flores	\$56.955.189+iva	90 días	no aplica
		Representante: Roberto Berrios Avila	15.716.517-8				
294	3872	BULL PRODUCCIONES S.A.	76.323.903-9	Montaje y Embalaje de Arbol Navideño Artificial de gran Formato, Zona del Viejo Pascuero y Pesebre para la Comuna de Rancagua	\$20.000.000,-	10 días corridos	no aplica
		Representante: Thomas Gottlieb Posh Figueroa	18.209.806-K				
295	3869	ESTRUCTURAS METALICAS Y COSNTRUCCION ALFARO Y RIVEROS	76.275.445-2	Mejoramiento de Cierro y Construcción de Pérgola Cancha N°1	\$19.588.400,- + IVA	60 días corridos	no aplica
		Representante: Galo Hemán Alfaro Fuentes	12.966.058-9	Complejo Patricio Mekis			
302	3868	INGENIERIA Y COSNTRUCCIONES RIO NEGRO LIMITADA	76.097.826-4	Reparación Cidlovía Avenida la Compañía	\$37.513.320 + iva	30 días corridos	no aplica
		Representante: Maximiliano Montes Cid	8.387.051-6				
316	4183	COMERCIAL HONG KONG RENGOLTA	76.110.305-9	Servicio de Instalación y Lanzamiento Fue3gos Artificiales Fiesta Fin	\$49.542.857+iva	31/12/2015	31/12/2015
323	4616	ASESORIAS DE EDUCACION E INFORMATICA S.A	76.307.584-2	Términos de Referencia Diagnósticos Comunales Seguridad Pública	\$15.000.000,-	60 días	no aplica
		Representante: Marissa Barro Queirolo	8.551.165-3				
324	3867	AUTOMATICA Y REGULACION S.A.	87.606.700-5	Construcción Cruce Semafizado Av. Einstein con Calle Arancibia	\$28.019.503 +iva	90 días corridos	no aplica
		Representante: Inés Ofelia Iturra Barrueto	6.588.700-2				
325	4417	MARCO ANTONIO CATALAN MENDOZA PRODUCTORA DE EVENTOS	76.425.274-8	Presentación Orquesta Pachuco y Cubanacan	\$7.980.000 + iva	31/12/2015	31/12/2015
		Representante: Marco Antonio Catalán Mendoza	12.291.509-3				

CONTRATOS DE COMODATO 2015

CONTRATO N°	DECRETO EXENTO	COMODATARIA	RUT	INMUEBLE	FECHA INICIO	FECHA TERMINO
40	698	CORPORACION DE LA CULTURA Y LAS ARTES Representante Marcelo Vidal Díaz	65.071.304-4 11.888.964-9	02 Salones ubicados en la Casa de la Cultura	26/02/2015	26/02/2017
43	4499	CLUB ADULTO MAYOR NUEVA ESPERANZA Presidente: Trinidad Fuentes Cartagena CLUB DEPORTIVO BARCELONA Presidente: Víctor Villarroel Acevedo	65.859.880-5 3.930.228-4 65.030.536-1 6.684.432-3	Comodato Sede Social Población Esperanza	03/12/2015	03/12/2017
83	2031	JUNTA DE VECINOS VILLA ACONCAGUA Presidente: Eduardo Madariaga Peralta	65.215.650-9 9.301.755-2	inmueble destinado a equipamiento ubicado en Villa Aconcagua Sector la Cruz	30/03/2015	30/03/2025
101	1337	CUERPO DE BOMBEROS DE RANCAGUA Representante: Juan Carlos Field Bravo	81.478.800-8 9.618.761-0	Comodato de Container	10/04/2015	10/04/2020
103	791	JUNTA DE VECINOS VILLA COYA PANGAL Presidente: Rodrigo Andrés Gómez Tapia	65.060.701-5 13.930.317-2	Comodato Equipamiento comunitario Villa Coya Pangal	05/03/2015	05/03/2020
122	791	JUNTA DE VECINOS SANTO TOMAS Presidenta Iris Ojeda Fuentes	65.058.554-2 12.387.004-2	Comodato multicancha, Villa Santo Tomas	01/04/2015	05/03/2020
148	791	JUNTA DE VECINOS JUAN FERNANDEZ Presidente Marco Valenzuela Ariagada	65.068.458-3 8.819.458-3	Equipamiento municipal Ubicado en Calle Rodrigo Cabezón Villa Horizonte	05/03/2015	05/03/2020
149	469	JUNTA DE VECINOS N°33 EL COBRE	75.986.580-4	Equipamiento municipal Ubicado en lote 2 Villa Baquedano	06/02/2015	06/02/2020

		Presidente Luis Hernández Cortés	5.247.134-6			
154	1452	JUNTA DE VECINOS VILLA FERNANDO DEBESA ETAPA 2	65.080.492-9	Equipamiento municipal Ubicado en calle Mama Rosa	23/04/2015	23/04/2020
		Presidenta: Francis Ayala Núñez	13.098.203-4	Villa Fernando Debesa etapa 2		
159	460	CLUB DEPORTIVO SOCIAL Y CULTURAL TOMAS GREIG ACEVEDO	65.011.561-9	Multicancha ubicada en Población Esperanza	06/02/2015	06/02/2020
		Presidenta: Rosa Allyson Monsalve Muñoz	10.158.355-4			
168	1454	JUNTA DE VECINOS BALTAZAR CASTRO	65.331.290-3	Sede comunitaria y Multicancha ubicadas en Calle El Litoral	23/04/2015	23/04/2020
		Presidente: Laura Rivas Mella	11.059.477-1	Población Baltazar Castro		
175	790	CENTRO MULTICULTURAL CASA DE LA SABIDURIA RANCAGUA	65.076.887-6	Sede Social ubicada en Calle Hortensia Bussi Villa Horizonte	05/03/2015	05/03/2020
		Presidenta: Edecia Mourgues Guerrero	12.240.081-6			
181	333	COMITÉ DE VIVIENDA POR UN BUEN VIVIR	65.074.519-1	Sede Social ubicada en Calle Rio Loco s/n Villa Las Rosas	28/01/2015	28/01/2020
		Presidenta: Lilian Vásquez Bustos	15.995.657-1			
183	1914	JUNTA DE VECINOS VILLA FERNANDO DEBESA	65.083.276-0	2 Sedes C. ubicadas en Calle Mama Rosa 2177 y 2162	12/08/2014	12/08/2019
		Presidenta: Claudia Meneses Baeza	10.628.595-0	Villa Fernando Debesa		
189	1453	JUNTA DE VECINOS VILLA LOS ACACIOS II	65.064.504-0	Sede comunitaria y Multicancha, Calle Las Hortalizas	23/04/2015	23/04/2020
		Presidente: Felipe Montero Montero	17.385.331-9	Villa Los Acacios II		
191	792	JUNTA DE VECINOS ALAMOS DE LA CRUZ II	65.072.603-0	Sede Comunitaria ubicada en Valle Central s/n	05/03/2015	05/03/2020
		Representante: Macarena Sepúlveda Parra	16.410.701-9	Condominio Alamos de la Cruz		
194	4502	JUNTA DE VECINOS VILLA SANTO TOMAS I ETAPA	65.072.048-2	Sede Social ubicada en Bombero Villalobos 01980	03/12/2014	03/12/2019
		Presidenta: Patricia Soto Henríquez	12.292.211-1	Villa Santo Tomas		
215	791	JUNTA DE VECINOS VILLADON ALBERTO	65.477.920-1	Multicancha, Calle Oro Negro Villa Don Alberto	05/03/2015	05/03/2020
		Presidente: Angélica Díaz Mancilla	8.624717-8			
226	2865	CORPORACIÓN DE DESARROLLO SOCIAL E INTEGRAL DE LA COMUNIDAD J	65.062.972-8	Comodato inmueble Villa Héctor Olivares	11/08/2015	11/08/2020
		Representante: José Eliecer Vera Barra	15.226.017-2			
238	2072	CORPORACION MUNICIPAL DEL DEPORTE		Oficinas emplazadas dentro del Complejo	09/06/2015	09/06/2020

		DE RGUA		Deportivo Patricio	5	6
		Director ejecutivo: Juvenal Osorio Soto	10.292.767-2	Mekis, Rancagua		renovable
270	3584	CENTRO DE MADRES LOURDES	75.969.980-7	Inmueble entregado en comodato ubicado en Población Lourdes	06/10/2015	06/10/2020
		Representante: Inés Madariaga Fuentes	5.459.491-7	Calle Arturo Prat N° 268		
271	3222	JUNTA DE VECINOS VILLA SAN IGNACIO	65.884.570-5	Entrega en comodato de Sede Comunitaria y Multicancha	08/09/2015	08/209/2020
renovación		Representante: Alejandra Valenzuela Medina	11.273.789-9	Calle Tipaume N°1779 y Calle Luimahue N°1885		
272	3583	JUNTA DE VECINOS VILLA COMPANIA REAL III	65.102.858-2	Entrega en comodato de Sede Comunitaria ubicada en Calle	06/10/2015	06/10/2020
		Representante: Erica Valdebenito Hernández	14.069.878-4	Apóstol Mateo N° 01711		
275	2870	JUNTA DE VECINOS VILLA SAN FERNANDO	65.730.220-1	Entrega en comodato de Sede Comunitaria ubicada en Calle	11/08/2015	11/08/2020
		Representante: Nelda Manuela Gutiérrez Sandoval	7.500.846-5	Obispo de Larraín Villa San Fernando		
270	3584	CENTRO DE MADRES LOURDES	75.969.980-7	Inmueble entregado en comodato ubicado en Población Lourdes	06/10/2015	06/10/2020
		Representante: Inés Madariaga Fuentes	5.459.491-7	Calle Arturo Prat N° 268		
271	3222	JUNTA DE VECINOS VILLA SAN IGNACIO	65.884.570-5	Entrega en comodato de Sede Comunitaria y Multicancha	08/09/2015	08/209/2020
renovación		Representante: Alejandra Valenzuela Medina	11.273.789-9	Calle Tipaume N°1779 y Calle Luimahue N°1885		
272	3583	JUNTA DE VECINOS VILLA COMPANIA REAL III	65.102.858-2	Entrega en comodato de Sede Comunitaria ubicada en Calle	06/10/2015	06/10/2020
		Representante: Erica Valdebenito Hernández	14.069.878-4	Apóstol Mateo N° 01711		
275	2870	JUNTA DE VECINOS VILLA SAN FERNANDO	65.730.220-1	Entrega en comodato de Sede Comunitaria ubicada en Calle	11/08/2015	11/08/2020
		Representante: Nelda Manuela Gutiérrez Sandoval	7.500.846-5	Obispo de Larraín Villa San Fernando		
288	3586	JUNTA DE VECINOS VILLA LOS ACACIOS III	65.091.281-0	Inmueble entregado en comodato ubicado en Pasaje Las Hortalizas	06/10/2015	06/10/2020
		Representante : Patricia Cofre Inostroza	14.416.740-6	N°0870 Villa Los Acacios III		
289	2515	JUNTA DE VECINOS VILLA HECTOR OLIVARES SOLIS	65.088.917-7	Entrega en comodato de Sede Comunitaria ubicada en Calle Lourdes	15/06/2015	15/07/2020
		Representante: Jimena Díaz Acevedo	14.247.867-6	N°315 Villa Héctor Olivares		
291	3111	JUNTA DE VECINOS VILLA DOÑA SOFIA I	65.102.705-5	Entrega en comodato de Sede Comunitaria ubicada	01/09/2015	01/09/2020

				en Calle Coyahue	5	0
		Representante: Juan Carlos Piña Rosales	17.134.794-7	N°01593 Villa Doña Sofía I		
306	2870	JUNTA DE VECINOS LOS ARTESANOS II	65.730.220-1	Entrega en comodato de Sede Comunitaria ubicada en Calle	11/08/2015	11/08/2020
		Representante; Nelda Manuela Gutiérrez Sandoval	7.500.846-5	Obispo de Larraín Villa San Fernando		
310	1861	JUNTA DE VECINOS VILLA LOS ALAMOS III	73.456.800-7	Inmueble entregado en comodato ubicado en Calle	13/05/2015	13/05/2020
		Representante :Enrique Llanos Veliz	4.932.128-7	Las Loicas 106, Villa Los Húsares		

INFORME DE GESTIÓN 2015-OFICINA DE TRANSPARENCIA

LEY N° 20.285 DE ACCESO A LA INFORMACIÓN PÚBLICA	
SOLICITUDES DE ACCESO A LA INFORMACIÓN PÚBLICA	219
RECURSOS DE AMPARO	17
RECURSOS DE AMPARO DECLARADOS INADMISIBLES	0
RECURSOS DE AMPARO RECHAZADOS	2
RECURSOS DE AMPARO ACOGIDOS PARCIALMENTE	7
RECURSOS DE AMPARO ACOGIDOS	7
RECURSOS DE AMPARO DESISTIDOS	1

La Municipalidad de Rancagua ha implementado el Portal de Transparencia entregado por el Consejo Para La Transparencia, a fin de mejorar de forma tangible la entrega de información activa en nuestra página web

› Ejecución Presupuestaria año 2015

Ejecución Presupuestaria de Ingresos

El Presupuesto Vigente Estimado de Ingresos para el año 2015 fue de M\$ 46.722.099.-, de los cuales al 31/12/15 se percibieron M\$ 43.943.363.-, cifra que porcentualmente significó alcanzar un avance del 94.05%.

La distribución de los ingresos percibidos se muestra en el cuadro siguiente del cual se desprende que los mayores recursos se captaron en los subtítulos, Tributos Sobre el Uso de Bienes y la Realización de Actividades con un 41,31%, Transferencias Corrientes 31,72% y Otros Ingresos Corrientes con un 24,45%

Informe Final de Auditoría N°381, de la Contraloría General, a las contrataciones a Honorarios con cargo a la cuenta presupuestaria 21.04.004 "Prestaciones de Servicios en Programas Comunitarios"

a) La Municipalidad de Rancagua, no dispone de un control presupuestario a nivel de proyectos, sino que solo a nivel de subprogramas, lo que impide cautelar las subvenciones de recursos entre proyectos de un mismo sub programa.

b) Contrataciones por servicios prestados que no reúnen las condiciones de ser ocasionales y/o transitorios, por corresponder a las mismas labores contratadas.

Hecho relevante de la administración municipal que deba ser conocido por la comunidad.

a) No hay.

SUBTÍTULOS	PPTO. ESTIMADO M\$ (VIGENTE)	INGRESOS PERCIBIDOS	DISTRIBUCIÓN
			%
TRIBUTOS SOBRE EL USO DE BS. Y LA REALIZACION DE ACTIVIDADES	18.152.586	18.152.564	41,31%
TRANSFERENCIAS CORRIENTES	13.938.315	13.938.311	31,72%
RENTAS DE LA PROPIEDAD	66.073	66.070	0,15%
INGRESOS DE OPERACIÓN	43.268	43.266	0,10%
OTROS INGRESOS CORRIENTES	10.794.495	10.744.375	24,45%
VENTA DE ACTIVOS NO FINANCIEROS	15.242	15.242	0,03%
RECUPERACION DE PRESTAMOS	815.581	815.572	1,86%
TRANSFERENCIAS POR GASTOS DE CAPITAL	167.968	167.963	0,38%
SALDO INICIAL DE CAJA	2.728.571	0	0%
TOTAL	46.722.099	43.943.363	100,00%

Fuente de Información: Estado Presupuestario de Ingresos al 31/12/15.

› Distribución de los Ingresos Subtítulo

Tributos sobre el uso de bienes y la realización de actividades

El Presupuesto Vigente Estimado de Ingresos para el año 2015 fue de M\$ 46.722.099.-, de los cuales al 31/12/15 se percibieron M\$ 43.943.363.-, cifra que porcentualmente significó alcanzar un avance del 94.05%.

La distribución de los ingresos percibidos se muestra en el cuadro siguiente del cual se desprende que los mayores recursos se captaron en los subtítulos, Tributos Sobre el Uso de Bienes y la Realización de Actividades con un 41,31%, Transferencias Corrientes 31,72% y Otros Ingresos Corrientes con un 24,45%

SUBTÍTULO "TRIBUTOS SOBRE EL USO DE BS. Y LA REALIZACION DE ACTIVIDADES"	PPTO. ESTIMADO M\$ (VIGENTE)	INGRESOS PERCIBIDOS	DISTRIBUCIÓN
			%
PATENTES Y TASAS POR DERECHOS	7.856.029	7.856.010	17,88%
PERMISOS Y LICENCIAS	6.476.534	6.476.532	14,74%
PARTICIPACION EN IMPUESTO TERRITORIAL (ART. 37 DL 3063)	3.820.023	3.820.022	8,69%
TOTAL	18.152.586	18.152.564	41,31%

Fuente de Información: Estado Presupuestario de Ingresos al 31/12/15.

El Subtítulo denominado, "Otros Ingresos Corrientes", los ingresos reales percibidos alcanzaron un 24.45% con respecto al total percibido en el periodo. La composición del subtítulo se detalla en el cuadro siguiente, donde el mayor porcentaje se refleja en los ítems Participación Fondo Común municipal (20.38%), Multas y Sanciones Pecuniarias (3.37%) y Recuperac. Y Reemb. Por licencias medicas (0,33%).

› Distribución de los Ingresos Subtítulo

Otros ingresos corrientes

El Presupuesto Vigente Estimado de Ingresos para el año 2015 fue de M\$ 46.722.099.-, de los cuales al 31/12/15 se percibieron M\$ 43.943.363.-, cifra que porcentualmente significó alcanzar un avance del 94.05%.

La distribución de los ingresos percibidos se muestra en el cuadro siguiente del cual se desprende que los mayores recursos se captaron en los subtítulos, Tributos Sobre el Uso de Bienes y la Realización de Actividades con un 41,31%, Transferencias Corrientes 31,72% y Otros Ingresos Corrientes con un 24,45%

SUBTÍTULO "OTROS INGRESOS CORRIENTES"	PPTO. ESTIMADO M\$ (VIGENTE)	INGRESOS PERCIBIDOS	DISTRIBUCIÓN %
RECUPERAC. Y REEMB. POR LICENCIAS MEDICAS	146.763	146.763	0,33%
MULTAS Y SANCIONES PECUNIARIAS	1.482.238	1.482.620	3,37%
PARTICIP. FONDO COM. MUNICIP. ART. 38 D.L. N° 3.063, DE 1979	9.005.850	8.955.351	20,38%
FONDOS DE TERCEROS	25.886	25.885	0,06%
OTROS	133.758	133.756	0,30%
TOTAL	10.794.495	10.744.375	24,45%

Fuente de Información: Estado Presupuestario de Ingresos al 31/12/15.

El Subtítulo denominado, "Transferencias por Gastos de Capital", por éste concepto durante el año 2015 se percibió una M\$ 167.963.- de los cuales M\$ 155.636.- son recursos aportados por la Subsecretaria de Desarrollo Regional para los Programas de Mejoramiento Urbano, Equipamiento Comunal y Mejoramiento de Barrio.

› Ingresos Percibidos por Aporte de otras Entidades Públicas Concepto de Transferencias Corrientes por Gasto de Capital

Otros ingresos corrientes

El Presupuesto Vigente Estimado de Ingresos para el año 2015 fue de M\$ 46.722.099.-, de los cuales al 31/12/15 se percibieron M\$ 43.943.363.-, cifra que porcentualmente significó alcanzar un avance del 94.05%.

La distribución de los ingresos percibidos se muestra en el cuadro siguiente del cual se desprende que los mayores recursos se captaron en los subtítulos, Tributos Sobre el Uso de Bienes y la Realización de Actividades con un 41,31%, Transferencias Corrientes 31,72% y Otros Ingresos Corrientes con un 24,45%

› Ejecución Presupuestaria de Gastos

PARTIDADE INGRESOS	DENOMINACIÓN O NOMBRE DE PROYECTO	PPTO. VIGENTE 2015 M\$	ING. REALES PERC M\$
13.03.002.001.001	PMU 2015 " Mejoramiento de Cruces Peatonales con Accesibilidad Universal Centro Histórico"	16.881.-	1.785.-
13.03.002.001.004	PMU Emergencia Rep. de Veredas Sector Sur y Sector Rural Comuna de Rancagua	6.445.-	6.123.-
13.03.002.001.005	PMU Emergencia Rep. de Veredas Sector Oriente y Poniente Comuna de Rancagua	5.041.-	4.788.-
13.03.002.001.009	PMU-Tradicional Const. Revestimiento Canal Sector Villa San Ramón de Rancagua.	-	1.297.-
13.03.002.001.046	PMU Emergencia "Const. Sede Comunitaria Tipo Villa La Rivera"	6.868.-	6.523.-
13.03.002.001.054	PMU Rep. Losa de Juegos y Obras Complementarias los Artesanos	7.803.-	7.412.-
13.03.002.001.055	PMU Const. Cierros Perimetrales 7 Sedes Comunitarias	6.479.-	6.154.-
13.03.002.002.005	PMB-Acciones Concurrentes Diseño Construcción Casetas Sanitarias La Gonzalina Rancagua.	137.044.-	123.339.-
		169.680.-	155.636.-

El Presupuesto Inicial de Gastos para el año 2015, ascendió a la suma de M\$ 29.949.318.-, por otra parte el Presupuesto Vigente para el año 2015 correspondió a M\$ 46.722.099.-, la Obligación Acumulada fue de M\$46.349.341.- en relación a ello el Presupuesto Devengado durante el año 2015, ascendió a la suma de M\$ 44.221.367.-, lo que en relación al Presupuesto vigente significa un nivel de gasto del 94.64%.

Respecto del monto efectivamente pagado a fecha 31/12/15 fue M\$ 44.221.367.- en comparación al Presupuesto Obligado, éste alcanzó un porcentaje de cumplimiento del 95,41%.

Por otra parte este municipio a fecha 31 de diciembre de 2015, no presentó Deuda Exigible.

En el siguiente cuadro se muestra que los subtítulos con mayores obligaciones devengadas son: Transferencias Corrientes con un 43,88%, Bienes y Servicios de Consumo con un 31,74%, Gastos en personal con un 16,06%, e Iniciativas de Inversión con un 7,07%.-, Cabe hacer notar que durante el año 2015 por primera vez los recursos provenientes del gobierno central y que son destinados a la Corporación del Salud debieron ser ingresados al presupuesto municipal cifra que aumentó significativamente el presupuesto de la entidad edilicia.

› Distribución de los Gastos Municipales

SUBTITULOS	PPTO. ESTIMADO M\$ (VIGENTE)	OBLIGACIONES DEVENGADAS	DISTRIBUCIÓN
			%
GASTOS EN PERSONAL	7.104.508	7.100.275	16,06%
BIENES Y SERVICIOS DE CONSUMO	14.392.175	14.037.657	31,74%
PRESTACIONES DE SEGURIDAD SOCIAL	74.501	74.499	0,17%
TRANSFERENCIAS CORRIENTES	19.416.497	19.403.950	43,88%
INTEGROS AL FISCO	7.643	7.643	0,02%
OTROS GASTOS CORRIENTES	135.846	135.844	0,31%
ADQUISIC. DE ACTIVOS NO FINANCIEROS	318.482	298.528	0,68%
INICIATIVAS DE INVERSION	5.217.211	3.125.052	7,07%
TRANSFERENCIAS DE CAPITAL	37.921	37.920	0,09%
SERVICIO DE LA DEUDA	17.315	0	0,00%
TOTAL	46.722.099	44.221.368	100,00%

Fuente de Información: Estado Presupuestario de Gastos al 31/12/15

Bienes y Servicios de Consumo: Es uno de los subtítulo que requiere de mayores recursos municipales, esta situación se explica porque dentro de el se incluye los ítems Servicios Básicos y Servicio Generales, que contiene los desembolsos que realiza el Municipio para la mantención y operación de la ciudad, como por ejemplo: consumo de alumbrado público, agua de riego para áreas verdes, servicios de extracción domiciliaria; tratamiento del relleno sanitario, mantención de jardines, mantención de alumbrado público, mantención de semáforos, mantención de señalización de tránsito y otros servicios comunitarios tales como mantención de canales, traslado de pasajeros, etc. Estas obligaciones significaron al Municipio durante el año 2015 un gasto de M\$ 11.495.479.- lo que representa el 26,00% de las Obligaciones Devengadas del presupuesto municipal.

› Gastos Devengados al Servicio de la Comunidad

ITEM SERVICIOS A LA COMUNIDAD	PPTO. ESTIMADO M\$ (VIGENTE)	OBLIGACIONES DEVENGADAS	DISTRIBUCIÓN
			%
ALUMBRADO PUBLICO COMUNAL	2.390.892	2.390.892	5,41%
AGUA AREAS VERDES	504.315	504.314	1,14%
SERVICIO DE EXTRACCION DOMICILIARIA	4.115.006	4.115.005	9,31%
TRATAMIENTO RELLENO SANITARIO	675.183	675.182	1,53%
SERVICIOS DE MANTENCION DE JARDINES	2.576.787	2.576.787	5,83%
SERVICIO DE MANTENCION DE ALUMBRADO PUBLICO	423.321	373.320	0,84%
SERVICIO DE MANTENCION DE SEMAFOROS	201.854	201.853	0,46%
SERVICIO DE MANTENCION SEÑALIZACION DE TRANSITO	420.921	348.164	0,79%
OTROS SERVICIOS A LA COMUNIDAD	338.300	309.962	0,70%
TOTAL	11.646.579	11.495.479	26,00%

Fuente de Información: Estado Presupuestario de Gastos al 31/12/15

TRANSFERENCIAS CORRIENTES: Estas representaron un 43.88% del total de gastos devengados del año 2015, entre éstas se encuentran las Transferencias al Sector Privado y las Transferencias al Sector Público.

Las Transferencias al Sector Privado representaron una ejecución del 34,23%, respecto del total de gastos devengados durante el año 2015. Entre las partidas con mayores recursos asignados en el periodo, se encuentran las partidas: Salud con la suma de M\$ 13.017.919.-de los cuales M\$ 500.000.- corresponde a la subvención anual otorgado por el Municipio a la Corporación de salud municipal y la suma de los M\$ 12.517.311.- son recursos provenientes del Fondo de Atención Primaria Ley N 19.378-, Otras Transferencias al Sector Privado entre las cuales se destacan Subvención Corporación de Cultura y las Artes (M\$ 679.922); Corporación Municipal de Bibliotecas (M\$ 120.00); Corporación del Deporte de Rancagua (M\$ 362.563), Asistencia Social a Personas Naturales (M\$ 115.052).- En cuanto a la partida denominada Organizaciones Comunitarias durante el año 2015 se devengaron la suma de M\$ (267.310).

› Gastos en Transferencia al Sector Privado

ITEM TRANSFERENCIAS AL SECTOR PRIVADO	PPTO. ESTIMADO O M\$ (VIGENTE)	OBLIGACIONES DEVENGADAS	DISTRIBUCION %
FONDOS DE EMERGENCIA	64.850	61.413	0,14%
SALUD-PERSONAS JURIDICAS PRIVADAS	13.017.920	13.017.919	29,44%
• APORTE MUNICIPAL PERSONAS JURIDICAS PRIVADAS ART.13 D.F.	500.000	500.000	1,13%
• ATENCIÓN PRIMARIA LEY N°19378 ART. 13 D.F.	12.517.920	12.517.919	28,31%
ORGANIZACIONES COMUNITARIAS	267.311	267.310	0,60%
VOLUNTARIADO	78.061	78.061	0,18%
ASISTENCIA SOCIAL A PERS. NATURALES	118.760	115.052	0,26%
PREMIOS Y OTROS	127.689	122.293	0,28%
OTRAS TRANSFERENCIAS AL SECTOR PRIVADO	1.475.633	1.475.631	3,34%
• SUBV. CORPORACION DE LA CULTURA Y LAS ARTES	679.922	679.922	1,54%
• SUBV. CORPORACION MUNICIPAL BIBLIOTECAS	120.000	120.000	0,27%
• SUBV. PROY REMODELACION CASA DE LA CULTURA	40.784	40.783	0,09%
• EMPRESA DE ASEO RESOLUCION 88	272.344	272.343	0,62%
• SUBV. CORPORACION DEL DEPORTE DE RANCAGUA	362.583	362.583	0,82%
TOTAL	15.150.224	15.137.679	34,23%

Las Transferencias al Sector Público representaron un 9,65%, por un monto de M\$ 4.266.272.- respecto del total de gastos. Dentro de estas transferencias se destaca la cuenta "Aporte Año Vigente" al FONDO COMÚN MUNICIPAL, el cual durante el año 2015 ascendió a la suma de M\$ 3.828,027.

› Gastos en Transferencias al Sector Público

ITEM TRANSFERENCIAS A OTRAS ENTIDADES PUBLICAS	PPTO. ESTIMADO M\$ (VIGENTE)	OBLIGACIONES DEVENGADAS	DISTRIBUCIÓN %
A LOS SERVICIOS DE SALUD	14.956	14.956	0,03%
A LAS ASOCIACIONES	19.252	19.252	0,04%
AL FONDO COMUN MUNICIPAL PERM. CIRCULACION	3.828.027	3.828.027	8,66%
AL FONDO COMUN MUNICIPAL MULTAS	158.509	158.509	0,36%
A OTRAS ENTIDADES PUBLICAS	320	320	0,00%
A OTRAS MUNICIPALIDADES	245.208	245.208	0,55%
TOTAL	4.266.272	4.266.272	9,65%

Fuente de Información: Estado Presupuestario de Gastos al 31/12/15

El subtítulo de "Adquisición de Activos No Financieros" presentó respecto del total de gastos devengados durante el año 2015, un total de M\$ 298.528.-, cifra compuesta por los ítems, Edificios por un monto de M\$ 100.290, Vehículos por un monto de M\$ 58.748.-, Mobiliario y Otros por la suma de M\$ 84.220.-, Equipos y Programas Computacionales por la suma de M\$ 50.906.-, Máquinas y Equipos por la suma de M\$ 15.986.-, Equipos Informáticos por la suma de M\$ 26.677.-, Programas Informáticos por la suma de M\$ 6.442.

El subtítulo de "Iniciativas de Inversión" con un presupuesto vigente para el año 2015, de M\$ 5.217.211.-, del cual se devengó la suma de M\$ 3.125.052.- lo que representó el 7,07% respecto del presupuesto total vigente.

› Proyectos de Iniciativas de Inversión año 2015

Las Transferencias al Sector Público representaron un 9,65%, por un monto de M\$ 4.266.272.- respecto del total de gastos. Dentro de estas transferencias se destaca la cuenta "Aporte Año Vigente" al FONDO COMÚN MUNICIPAL, el cual durante el año 2015 ascendió a la suma de M\$ 3.828,027.

Cuenta	Denominación	Ppto. Vigente	Ppto. Obligado	Obligación Devengada	% de Cumplimiento
31	C x P Iniciativas de Inversión	5.217.211	4.845.929	3.125.052	59,90%
31.01	Estudios Básicos	77.844	77.843	13.934	17,90%
31.01.002	Consultorías	77.844	77.843	13.934	17,90%
31.01.002.003	EST. DE PERFIL PROY. PROG. DESARROLLO CIUDADES (A)	3.150	3.150	2.604	85,00%
31.01.002.004	DISEÑO DE ING. DE PAVIMENTACION RGUA (A)	39.286	39.285	0	0,00%
31.01.002.007	RANCAGUA REVIVE SU CENTRO(A)	4.950	4.950	4.950	100,00%
31.01.002.008	ESTUDIO TOPOGRAFICO DEL CENTRO HISTORICO DE LA CIUDAD(A)	4.450	4.450	0	0,00%
31.01.002.009	EST. DE EVAL. AMBIENTAL PARA LA EVAL. DEL PLAN REGULADOR	9.500	9.500	0	0,00%
31.01.002.011	ESTUDIO DE TASACION Y PERITAJES 2013(A)	4.200	4.200	4.200	100,00%
31.01.002.014	PMB 2014 CATASTRO DE SANEAMIENTO SANITARIO POBL. COOPERATIVA FEDERICO KOKE	5.300	5.300	0	0,00%
31.01.002.023	DISEÑO Y ASESORIAS PLAN DE GESTION FOMENTO USO DE LA BICICLETA ETAP. 1	7.000	7.000	2.100	30,00%
31.02	Proyectos	5.139.367	4.768.086	3.111.118	60,54%
31.02.002	Consultorías	34.590	34.590	19.046	55,06%
31.02.002.001	CONSULTORIAS/ESPECIALIDADES	3.150	3.150	850	26,98%
31.02.002.002	ASESORIA TECNICA CONSTRUCCION POLIDEPORTIVO PARQUE LOURDES	6.200	6.200	6.000	96,77%
31.02.002.003	ASESORIA TECNICA CONSTRUCCION RECINTOS DEPORTIVOS COPA AMERICA	3.500	3.500	3.500	100,00%
31.02.002.034	RECUPERACION DE FACHADA DE VIVIENDAS DEL CENTRO HISTORICO DE RANCAGUA	21.740	21.740	8.696	40,00%

31.02.004	Obras Civiles	5.083.488	4.712.208	3.071.446	60,42%
31.02.004.002	FORT. LA PART. SOCIAL A TRAVES DEL PPTO. PARTICIPATIVO 2012 (A)	15.947	15.946	15.946	100,00%
31.02.004.006	CONSERV. Y LIMPIEZA DE ACEQUIAS Y CANALES CON TRAYECTORIA URBANA 2015	28.725	28.725	28.725	100,00%
31.02.004.007	FACHADAS DE VIVIENDAS DE CALLE ESTADO(A)	71.486	71.486	71.238	99,65%
31.02.004.008	SUMINISTRO DE REPARACION DE PAVIMENTOS EN MAL ESTADO 2014(A)	71.586	71.586	71.586	100,00%
31.02.004.009	MEJORAMIENTO SEDE COMUNITARIA POBL. RGUA. SUR(A)	17.305	17.305	17.305	100,00%
31.02.004.010	REPOSICION DE VEREDAS SECTOR ORIENTE Y PONIENTE RGUA. (A)	58.546	58.545	45.037	76,93%
31.02.004.011	SUMINISTRO DESTINADO A LA CONSTRUCCION DE AREAS VERDES 2014 (A)	370.796	370.795	344.517	92,91%
31.02.004.012	CONSERVACION CARPETA DE RODADOS CAMINOS RURALES Y URBANOS	22.652	22.651	22.377	98,79%
31.02.004.013	CONSERV. Y LIMPIEZA DE ACEQUIAS Y CANALES CON TRAYECTORIA URBANA 2014	536	536	536	99,91%
31.02.004.014	PMU-EMERGENCIA FIE REPARACION BAÑOS ALUMNOS COLEGIO MINERAL EL TENIENTE	26.363	26.362	26.362	100,00%
31.02.004.016	CONSERV. Y MANEJO DE ARBOLADO URBANO PODA 2014	12.649	12.649	12.649	100,00%
31.02.004.017	ILUMINACION ORNAMENTAL ESPACIOS PUBLICOS DE RANCAGUA	56.378	56.378	56.378	100,00%
31.02.004.018	CONSERVACION Y MEJORAMIENTO DE ESPACIOS PUBLICOS 2015	20.904	20.904	16.567	79,25%
31.02.004.020	FONDO DE DESARROLLO VECINAL (FONDEVE)	110.957	110.956	44.938	40,50%
31.02.004.021	PMU-TRADICIONAL CONST. REVESTIMIENTO CANAL SECTOR VILLA SAN RAMON RGUA.	17.015	17.015	17.015	100,00%
31.02.004.022	SUMINISTRO ILUMINACION DE PLAZAS Y CALLES Y AVENIDAS 2014	195.946	195.945	177.168	90,42%
31.02.004.023	CONST. OBRA DE ARTE CRUCE VIAL ALAMEDA-LA CRUZ	23.970	23.970	22.989	95,91%
31.02.004.025	IMPLEMENTACION DE MEDIDAS DE SEGURIDAD, CICLOVIAS EXISTENTES I ETAPA	242.652	242.652	0	0,00%
31.02.004.028	MEJ. SEDE COMUNITARIA EL FUTURO POBL. RENE SCHNEIDER	650	649	649	99,90%

31.02.004.030	CONST. MODULOS BAÑOS CLUB DE RAYUELA VIEJOS CRACK	9.984	9.984	9.984	100,00%
31.02.004.031	PISTA SINTETICA CANCHA N° 4 PATRICIO MFKIS	384.489	384.489	384.489	100,00%
31.02.004.035	REP. Y CONST. DE REFUGIOS PEATONALES	145.717	69.857	17.464	11,98%
31.02.004.036	MEJORAMIENTO DE CAMARAS Y SIFONES DE AGUAS LLUVIAS CAMION HIDROJET	33.666	33.666	33.666	100,00%
31.02.004.037	PROVISION DE ESPECIES ARBUSTIVAS Y FLORALES	14.606	14.605	14.605	100,00%
31.02.004.038	CONST. Y PROV. DE OBRAS DE SEGURIDAD VIAL Y DEMARCAACION EN LA VIA PUBLICA	50.805	50.804	43.276	85,18%
31.02.004.039	CONSTRUCCION DE AREAS VERDES 2015	790.000	790.000	395.325	50,04%
31.02.004.040	CONSERVACION Y MANTENCION DE VEREDAS 2015	278.338	278.337	21.706	7,80%
31.02.004.041	INSTALACION DE JUEGOS Y MAQUINAS DE EJERCICIOS(A)	131.332	131.332	131.332	100,00%
31.02.004.042	MANTENCION Y REPARACION DE CALLES Y PASAJES	640.000	640.000	320.489	50,08%
31.02.004.043	ILUMINACION PARQUE CASA DE LA CULTURA (A)	1.803	1.803	1.803	99,99%
31.02.004.044	INSTALACION Y MEJORAMIENTO DE ILUMINACION PLAZAS, CALLES Y AV. 2015	310.313	14.927	14.927	4,81%
31.02.004.045	SUMINISTRO DE OBRAS DE SEGURIDAD VIAL Y DEMARCAACION EN LA VIA PUBLICA 2014	1.174	1.173	1.173	99,94%
31.02.004.048	CONST. AREA VERDE AVENIDA PROVINCIAL	27.501	27.501	27.501	100,00%
31.02.004.049	CONST. A. VERDES Y PAISAJISMO DIFERENTES SECTORES DE RGUA. (A)	285	285	0	0,00%
31.02.004.052	FDO. PARTICIPATIVO PARA INFRAESTRUCTURA MENOR FONDEVE 2013	6.238	6.238	0	0,00%
31.02.004.053	PMU CONST. SEDE COMUNITARIA VILLA QUIJILAIQUEN	1.921	1.921	1.921	99,99%
31.02.004.054	PMU REP. LOSA DE JUEGOS Y OBRAS COMPLEM. POBL. LOS ARTESANOS	45.345	45.344	45.344	100,00%
31.02.004.055	PMU CONST. CIERRE PERIMETRALES 7 SEDES COMUNITARIAS	44.103	44.103	44.103	100,00%
31.02.004.056	CONST. CIERRO PERIMETRAL E ILUMINACION SEDE LAS CAMELIAS	4.316	4.316	4.316	100,00%

Resumen Financiero Dirección de Administración y Finanzas

31.02.004.057	DEMOLICION Y REMODELACION GIMNASIO PARQUE COMUNAL	70.477	70.476	70.476	100,00%
31.02.004.059	CONSTRUCCION SEDES MODULARES	11.596	11.596	11.596	100,00%
31.02.004.068	MEJORAMIENTO PASAJES POBL. 25 DE FEBRERO	67.619	67.618	60.039	88,79%
31.02.004.071	CONST. Y EVACUACION DE AGUAS LLUVIAS VILLA LOS ALERCES	11.231	11.231	11.231	100,00%
31.02.004.072	INST. MURAL PASO DESNIVELADO RUTA 5 ALAMEDA	3.947	3.946	3.946	99,99%
31.02.004.073	PAV. DE PATIOS CONDOMINIO JORGE ALESSANDRI ETAPAS II Y III (Aporte Municipal)	3.218	3.218	3.218	100,00%
31.02.004.074	MEJORAMIENTO DE ESCALAS BALTAZAR CASTRO	13.074	13.074	13.074	100,00%
31.02.004.076	CONST. CIERRE PERIMETRAL SEDE CONDOMINIO VICTORIA	4.753	4.753	4.753	100,00%
31.02.004.077	CONST. MULTICANCHA HOGAR PEQUEÑO COTTOLENGO Y OBRAS COMPLEMENTARIAS	14.260	14.259	14.259	99,99%
31.02.004.078	CONST. AREA VERDE M ² DOLORCES EN EL REP. DE CHILE Y A. GARFIAS	86.558	86.556	86.556	100,00%
31.02.004.079	MEJ. ESTANDAR DIVERSOS CRUCES CICLOVIAS COMUNA DE RANCAGUA	83.135	83.135	83.135	100,00%
31.02.004.082	CIERRE PERIMETRAL AREA VERDE HERNAN CIUDAD	5.880	5.879	0	0,00%
31.02.004.084	CONST. AREA VERDE AVDA. EL SOL ENTRE LIRCA Y LOS TALAVERAS, RUA.	20.716	20.715	17.993	86,86%
31.02.004.085	PMU-EMERGENCIA DEMARCACION PINTURA TERMOPLASTICA AV. LIBERTADOR BDO. OHIGGINS	42.718	42.717	42.717	100,00%
31.02.004.086	CONST. SEDE COMUNITARIA TIPO VILLA LA RIVERA PMU EMERG. 2013	31.311	31.336	31.336	99,99%
31.02.004.088	PMU EMERGENCIA FIE MEJ. INSTITUTO TECNOLOGICO MINERO BDO OHIGGINS	9.346	9.346	9.346	100,00%
31.02.004.091	PMU EMERGENCIA REP. DE VEREDAS SECTOR SUR Y RURAL RUA.	58.861	58.861	58.861	100,00%
31.02.004.092	CONST. MULTICANCHA I ETAPA PORI IRFNF RFI	4.120	4.119	4.119	99,99%
31.02.004.095	PROV. E INST. DE PASTO SINTETICO ESTADIO EL TENIENTE	15.414	15.413	15.413	100,00%
31.02.004.096	REP. SKATE PLAZA EN COMPLEJO DEPORTIVO PATRICIO MEKIS	13.718	13.717	13.717	100,00%

31.02.004.097	MEJ. CICLOVIA AV. LA COMPANIA	44.641	44.641	0	0,00%
31.02.004.099	MEJ. GRADERIAS GUILLERMO SAAVEDRA	17.942	17.942	4.485	25,00%
31.02.004.100	CONST. Y RECUP. DE MULTICANCHAS Y LOSAS DE JUEGO RUA.	56.956	56.955	0	0,00%
31.02.004.102	MEJ. DE CIERRO Y CONST. DE PERGOLA CANCHA N-1 COMPLEJO DEP. P. MEKIS	23.311	23.310	0	0,00%
31.02.004.103	CONST. AREA VERDE VILLA SIEMPRE UNIDOS	75.197	75.196	0	0,00%
31.02.004.117	CONST. AREA VERDE MARCO SCHIAPPONI	1.973	1.973	1.973	100,00%
31.02.004.999	APORTE MUNICIPAL A DIVERSOS PROYECTOS	1.487	1.487	800	53,78%
31.02.005	Equipamiento	17.342	17.342	16.679	96,18%
31.02.005.046	Rancagua Revive su Centro -Mobiliario	17.342	17.342	16.679	96,18%
31.02.006	Equipos	1.724	1.724	1.724	100,00%
31.02.006.015	CONSERV. Y MANEJO DE ARBOLADO URBANO PODA 2015	1.724	1.724	1.724	100,00%
31.02.999	Otros Gastos	2.223	2.222	2.222	99,97%
31.02.999.015	CONSERV. Y MANEJO DE ARBOLADO URBANO PODA 2015	2.223	2.222	2.222	99,97%

Fuente de Información: Informe "Gestión Presupuestaria de Gastos" período 01

ANALISIS CUENTA DE DISPONIBILIDADES

AL 31 de Diciembre del 2015

A- Saldo en cuenta Disponibilidad según Informe Agregado de Variaciones de la Gestión Financiera al 31-12-2015		\$	3.424.954.353
B- Saldo disponibles en cuentas corrientes bancarias según registros de banco y de acuerdo a conciliaciones bancarias:			
Cta. Cte N° Denominación	Monto \$		
56109474 Fondos Propios	910.840.334		
56109504 Relleno Sanitario	61.375.776		
381090-9722 Fondos Digeder	-		
381090-99331 Mej. Barrios	-		
981090-99683 Fdo. Soc. Presidente de la Rep.	-		
381090-99225 F.N.D.R.	-		
200-04187-08 Camaras de Video	-		
56109491 Fondo de Administración	2.233.052.705		
56109512 Convenio SENAME O.P.D	10.390.391		
56109555 Programa PIB	-		
56109571 Plan Comunal Seguridad Pública	47.364.270		
56109580 Programa Protección Social Habitabilidad	91.568.832		
56109482 Remuneraciones	4.260.771		
Total Disponible en Cuentas Corrientes	3.358.853.079		
C-Saldo en Caja según registro y acta de arqueo	66.101.274		
Fondos por enterar fondo común			
Sumas Iguales	3.424.954.353		3.424.954.353

Fecha: 08 de Febrero 2016.



[Signature]
Director de Administración y Finanzas

SISTEMA DE CONTABILIDAD GENERAL DE LA NACION
BALANCE DE COMPROBACION Y SALDOS
PERIODO : 1 ENERO AL 31 DICIEMBRE DE 2015

ENTIDAD I. MUNICIPALIDAD DE RANCAGUA

USO EXCLUSIVO CONTRALORIA GENERAL DE LA REPUBLICA							
DOCUMENTO CONTABLE N° :				TIPO DE INFORME :			
FECHA DE PROCESO :				MONEDA DE REGISTRO :			
PERIODO CONTABLE :				CODIGO INSTITUCION :			

Codigo	CUENTA Denominación	SALDOS INICIALES		MOVIMIENT. DEL PERIODO		SALDOS FINALES	
		Deudor	Acreedor	Debitos	Creditos	Deudor	Acreedor
Activo							
11101	Caja	96.132.100	0	22.889.072.538	22.919.103.364	66.101.274	0
11103	Banco del Sistema Financiero	5.056.429.325	0	64.526.727.806	66.287.297.689	3.295.859.442	0
11108	Fondo por Enterar al Fondo Común Municipal	46.450.665	0	4.003.146.898	3.986.603.926	62.993.637	0
1130103	Cuotas de Fondos Mutuos	0	0	4.594.418.374	3.094.418.374	1.500.000.000	0
11403	Anticipos a Rendir Cuenta	6.265.256	0	20.185.320	22.467.334	3.983.242	0
11404	Garantías Otorgadas	10.400.000	0	0	10.400.000	0	0
11405	Aplicación de Fondos en Administración	0	0	3.983.223.065	3.983.223.065	0	0
11408	Otros Deudores Financieros	44.973.353	0	26.827.365	39.488.694	32.312.024	0
11503	C x C Tributos sobre el uso de bienes y la realiza	0	0	19.852.466.470	18.152.563.474	1.699.902.996	0
11505	C x C Transferencias Corrientes	0	0	13.938.310.487	13.938.310.487	0	0
11506	C x C Rentas de la Propiedad	0	0	66.070.728	66.070.728	0	0
11507	C x C Ingresos de Operación	0	0	43.266.200	43.266.200	0	0
11508	C x C Otros Ingresos Corrientes	0	0	10.784.243.287	10.744.374.997	39.868.290	0
11510	C x C Venta de Activos No Financieros	0	0	15.242.000	15.242.000	0	0
11512	C x C Recuperación de Préstamos	0	0	2.168.889.342	815.571.856	1.353.317.486	0
11513	C x C Transferencias para Gastos de Capital	0	0	167.963.465	167.963.465	0	0
11601	Documentos Protestados	24.150.827	0	17.420.541	13.889.115	27.682.253	0
11602	Detrimiento en Recursos Disponibles	51.339.542	0	0	0	51.339.542	0
12101	Deudores	749.652.057	0	43.097.288	254.286	792.495.059	0
1210601	Deudores por Transferencias Corrientes al Sector Privado	2.367.823.781	0	2.064.200.040	3.686.549.361	745.474.460	0
12192	Cuentas por Cobrar de Ingresos Presupuestarios	3.041.420.108	0	0	3.041.420.108	0	0
12306	Créditos a Contratistas	96.788.388	0	0	96.788.388	0	0
12401	Deudores de Dudosa Recuperación	14.063.973.076	0	1.279.426.736	476.875.812	14.866.524.000	0
14101	Edificaciones	6.347.424.176	0	351.637.460	0	6.699.061.636	0
14102	Maquinarias y Equipos para la Producción	21.886.134	0	853.559	0	22.739.693	0
14103	Instalaciones	77.624.757	0	7.639.853	0	85.264.610	0
14104	Máquinas y Equipos de Oficina	122.745.179	0	4.787.062	0	127.532.241	0
14105	Vehículos	844.130.237	0	91.668.600	0	935.798.837	0
14106	Muebles y Enseres	229.198.914	0	102.611.909	0	331.810.823	0

SISTEMA DE CONTABILIDAD GENERAL DE LA NACION
BALANCE DE COMPROBACION Y SALDOS
PERIODO : 1 ENERO AL 31 DICIEMBRE DE 2015

ENTIDAD I. MUNICIPALIDAD DE RANCAGUA

USO EXCLUSIVO CONTRALORIA GENERAL DE LA REPUBLICA							
DOCUMENTO CONTABLE N° :				TIPO DE INFORME :			
FECHA DE PROCESO :				MONEDA DE REGISTRO :			
PERIODO CONTABLE :				CODIGO INSTITUCION :			

Codigo	CUENTA Denominación	SALDOS INICIALES		MOVIMIENT. DEL PERIODO		SALDOS FINALES	
		Deudor	Acreedor	Debitos	Creditos	Deudor	Acreedor
14107	Herramientas	4.883.184	0	489.655	0	5.372.839	0
14108	Equipos Computacionales y Periféricos	273.363.398	0	11.120.772	0	284.484.170	0
14201	Terrenos	1.790.063.466	0	0	0	1.790.063.466	0
14501	Bienes de Uso en Tránsito	0	0	15.328.266	0	15.328.266	0
14901	Depreciación Acumulada de Edificaciones	0	6.340.529.940	0	576.671.198	0	6.917.201.138
14902	Depreciación Acumulada de Maquinarias y Equipos para la Producción	0	532.466	0	48.428	0	580.894
14903	Depreciación Acumulada de Instalaciones	0	48.352.737	0	4.397.682	0	52.750.419
14904	Depreciación Acumulada de Máquinas y Equipos de Oficina	0	121.765.387	0	11.074.562	0	132.839.949
14905	Depreciación Acumulada de Vehículos	0	469.803.508	0	42.728.629	0	512.532.137
14906	Depreciación Acumulada de Muebles y Enseres	0	8.629.075	0	784.814	0	9.413.889
14907	Depreciación Acumulada de Herramientas	0	94.676	0	8.610	0	103.286
14908	Depreciación Acumulada de Equipos Computacionales y Periféricos	0	54.601.790	0	4.966.033	0	59.567.823
15102	Sistemas de Información	50.146.034	0	6.442.279	0	56.588.313	0
16101	Estudios Básicos	201.946.586	0	20.530.211	0	222.476.797	0
16102	Proyectos	13.243.372.221	0	3.133.993.118	49.276.940	16.328.088.399	0
16199	Aplicación a Gastos Patrimoniales	0	12.985.307.431	53.868.826	3.139.873.734	0	16.071.312.339
Pasivos							
21404	Garantías Recibidas	0	3.100.000	0	0	0	3.100.000
21405	Administración de Fondos	0	2.075.552.527	14.009.614.156	14.013.495.092	0	2.079.433.463
21409	Otras Obligaciones Financieras (Tesoro Público - Sector Municipal)	0	301.302.501	820.667.408	762.272.921	0	242.908.014
21410	Retenciones Previsionales	0	91.958.224	923.552.780	927.139.841	0	95.545.285
21411	Retenciones Tributarias	0	40.970.784	394.179.799	394.540.214	0	41.331.199
21412	Retenciones Voluntarias	0	0	634.287.136	634.287.136	0	0
21413	Retenciones Judiciales y Similares	0	0	21.668.869	21.668.869	0	0
21521	C x P Gastos en Personal	0	0	7.100.274.984	7.100.274.984	0	0
21522	C x P Bienes y Servicios de Consumo	0	0	14.037.657.086	14.037.657.086	0	0

SISTEMA DE CONTABILIDAD GENERAL DE LA NACION
BALANCE DE COMPROBACION Y SALDOS
PERIODO : 1 ENERO AL 31 DICIEMBRE DE 2015

ENTIDAD I. MUNICIPALIDAD DE RANCAGUA

USO EXCLUSIVO CONTRALORIA GENERAL DE LA REPUBLICA							
DOCUMENTO CONTABLE N° :				TIPO DE INFORME :			
FECHA DE PROCESO :				MONEDA DE REGISTRO :			
PERIODO CONTABLE :				CODIGO INSTITUCION :			

Codigo	CUENTA Denominación	SALDOS INICIALES		MOVIMIENTO DEL PERIODO		SALDOS FINALES	
		Deudor	Acreedor	Debitos	Creditos	Deudor	Acreedor
21523	C x P Prestaciones de Seguridad Social	0	0	74.498.618	74.498.618	0	0
21524	C x P Transferencias Corrientes	0	0	19.403.950.224	19.403.950.224	0	0
21525	C x P Íntegros al Fisco	0	0	7.642.580	7.642.580	0	0
21526	C x P Otros Gastos Corrientes	0	0	135.843.525	135.843.525	0	0
21529	C x P Adquisición de Activos no Financieros	0	0	298.527.824	298.527.824	0	0
21531	C x P Iniciativas de Inversión	0	0	3.125.051.777	3.125.051.777	0	0
21532	C x P Préstamos	0	0	0	0	0	0
21533	C x P Transferencias de Capital	0	0	37.920.250	37.920.250	0	0
21601	Documentos Caducados	0	94.686.673	61.201.263	93.901.345	0	127.386.755
22101	Acreedores	0	79.999.271	37.920.250	0	0	42.079.021
22102	Fondos de Terceros	0	36.894.174	20.994.747	13.716.383	0	31.615.810
22103	IVA - Débito Fiscal	0	6.234.984	13.235.675	7.190.931	0	190.240
22104	Obligaciones con el Fondo Común Municipal por Anticipos Obtenidos	0	402.141.752	712.648.059	346.998.636	0	36.402.329
22107	Obligaciones por Aportes al Fondo Común Municipal	0	321.637.767	3.991.758.684	4.012.253.620	0	342.132.703
22108	Obligaciones con Registro de Multas de Tránsito	0	11.306.714	26.840.076	26.440.226	0	10.906.864
22109	Obligaciones con Registro de Multas de Tránsito TAG	0	15.830.336	150.725.476	157.448.806	0	22.553.666
22110	Oblig. Varias por Recaudaciones de Multas de Otras Muni.	0	14.015.754	54.482.374	56.165.280	0	15.698.760
Patrimonio							
31101	Patrimonio Institucional	0	7.850.438.203	0	306.167.090	0	8.156.605.293
31102	Resultados Acumulados	0	15.759.810.709	0	2.409.074.329	0	18.168.885.038
31103	Resultado del Ejercicio	0	1.727.085.381	1.727.085.381	0	0	0
Ingresos Patrimoniales							
43101	Venta de Servicios	0	0	0	42.583.133	0	42.583.133
43201	Patentes y Tasas por Derechos	0	0	1.401.649.106	13.418.932.319	0	12.017.283.213
43203	Participación en Impuesto Territorial - Art 17 DL N° 3.063, de 1979	0	0	0	3.820.022.200	0	3.820.022.200
43301	Arriendo de Bienes de Uso	0	0	424.018	62.071.779	0	61.647.761
43303	Intereses	0	0	0	4.418.374	0	4.418.374

ENTIDAD I. MUNICIPALIDAD DE RANCAGUA

USO EXCLUSIVO CONTRALORIA GENERAL DE LA REPUBLICA							
DOCUMENTO CONTABLE N° :				TIPO DE INFORME :			
FECHA DE PROCESO :				MONEDA DE REGISTRO :			
PERIODO CONTABLE :				CODIGO INSTITUCION :			

Codigo	CUENTA Denominación	SALDOS INICIALES		MOVIMIENTO DEL PERIODO		SALDOS FINALES	
		Deudor	Acreedor	Debitos	Creditos	Deudor	Acreedor
44101	Transferencias Corrientes del Sector Privado	0	0	0	193.047.992	0	193.047.992
44103	Transferencias Corrientes de Otras Entidades Públicas	0	0	6.109.950	12.716.059.109	0	12.709.949.159
44203	Transferencias de Capital de Otras Entidades Públicas	0	0	0	167.963.465	0	167.963.465
45399	Venta de Otros Bienes de Uso	0	0	750.000	15.992.000	0	15.242.000
46101	Recuperaciones y Reembolso por Licencias Médicas	0	0	141.337.959	277.732.783	0	136.394.824
46102	Multas y Sanciones Pecuniarias	0	0	316.733	1.098.929.653	0	1.098.612.920
46103	Participación del Fondo Común Municipal - Art. 38 DL N° 3.063, de 1979	0	0	0	9.888.129.644	0	9.888.129.644
46104	Otros Ingresos	0	0	7.489.482	322.594.713	0	315.105.231
46301	Actualización de Bienes	0	0	1.646	75.251.996	0	75.250.350

Gastos Patrimoniales

52301	Indemnizaciones de Cargo Fiscal	0	0	19.633.033	0	19.633.033	0
52304	Otras Indemnizaciones	0	0	4.337.210	0	4.337.210	0
53101	Personal de Planta	0	0	3.985.627.523	107.386	3.985.520.137	0
53102	Personal a Contrata	0	0	1.053.499.446	0	1.053.499.446	0
53103	Otras Remuneraciones	0	0	1.946.274.716	1.356.666	1.944.918.050	0
53104	Otros Gastos en Personal	0	0	118.614.136	2.276.785	116.337.351	0
53201	Alimentos y Bebidas	0	0	63.133.803	112.000	63.021.803	0
53202	Textiles, Vestuario y Calzado	0	0	81.595.323	0	81.595.323	0
53203	Combustibles y Lubricantes	0	0	70.489.374	0	70.489.374	0
53204	Materiales de Uso o Consumo	0	0	252.542.729	0	252.542.729	0
53205	Servicios Básicos	0	0	3.294.975.832	23.400	3.294.952.432	0
53206	Mantenimiento y Reparaciones	0	0	52.623.574	0	52.623.574	0
53207	Publicidad y Difusión	0	0	271.343.950	0	271.343.950	0
53208	Servicios Generales	0	0	9.549.462.635	13.075.461	9.536.387.174	0
53209	Arriendos	0	0	172.860.284	0	172.860.284	0
53210	Servicios Financieros y de Seguros	0	0	33.338.905	0	33.338.905	0
53211	Servicios Técnicos y Profesionales	0	0	136.108.907	1.497.234	134.611.673	0
53212	Otros Gastos en Bienes y Servicios de Consumo	0	0	75.939.517	1.384.853	74.554.664	0
53303	Otros Gastos Financieros de Deuda Interna	0	0	30.528.375	0	30.528.375	0

ENTIDAD I. MUNICIPALIDAD DE RANCAGUA

USO EXCLUSIVO CONTRALORIA GENERAL DE LA REPUBLICA			
DOCUMENTO CONTABLE N° :		TIPO DE INFORME :	
FECHA DE PROCESO :		MONEDA DE REGISTRO :	
PERIODO CONTABLE :		CODIGO INSTITUCION :	

Codigo	CUENTA Denominación	SALDOS INICIALES		MOVIMIEN. DEL PERIODO		SALDOS FINALES	
		Deudor	Acreedor	Debitos	Creditos	Deudor	Acreedor
54101	Transferencias Corrientes al Sector Privado	0	0	16.894.387.645	140.829.071	16.753.558.574	0
54103	Transferencias Corrientes a Otras Entidades Públicas	0	0	59.572.000	0	59.572.000	0
56101	Devoluciones	0	0	119.161.071	1.895.567	117.265.504	0
56301	Actualización de Obligaciones	0	0	346.908.636	343.906.745	3.001.891	0
56302	Actualización de Patrimonio	0	0	988.156.038	0	988.156.038	0
56321	Depreciación de Bienes de Uso	0	0	365.951.882	0	365.951.882	0
56367	Ajustes a los Gastos Patrimoniales de Años Anteriores	0	0	0	345.407.366	0	345.407.366
57101	Costos de Estudios Básicos	0	0	26.730.211	0	26.730.211	0
57102	Costos de Proyectos	0	0	3.124.770.265	30.431.681	3.094.338.584	0
Cuentas de Responsabilidades o							
92301	Debe -Garantías Recibidas por Contratos de Construcción	6.945.765.265	0	2.521.111.986	3.060.847.045	6.406.030.206	0
92302	Haber - Responsabilidad por Garantías Recibidas por Contratos de Construcción	0	6.945.765.265	3.133.052.485	2.593.317.426	0	6.406.030.206
Totales		55.808.348.029	55.808.348.029	272.388.208.806	272.388.208.806	100.470.164.172	100.470.164.172

HIPOLITO CASTRO VALDIVIA
DIRECTOR ADM. Y FINANZAS

EDUARDO SOTO ROMERO
ALCALDE

CONTRALORIA GENERAL DE LA REPUBLICA
DIVISION DE MUNICIPALIDADES
OFICINA TECNICA

FORMULARIO N° 1

SITUACION FINANCIERA DE PROGRAMAS
AL 31 DE DICIEMBRE DEL 2015

MUNICIPALIDAD DE : RANCAGUA

MOVIMIENTOS DE FONDOS

A.- MOVIMIENTO DE FONDOS

1	Saldo Inicial de Caja	2.728.570.359
2	Ingresos Percibidos del periodo	43.943.363.207
3	Gastos pagados del Periodo	44.221.366.868
Sub - Total (1)		2.450.566.698

B.- OBLIGACIONES

a) Cuentas por pagar presupuestarias

4	Deudas con el Sename	-
5	Deuda con el Fondo Comun Municipal	-
6	Deuda por transferencias Servicios Incorporados	-
7	Deuda por contratación de servicios	-
8	Deuda por cumplimiento de sentencias ejecutorias	-
9	Deuda por Asignación de Perfeccionamiento Docente	-
10	Otras Deudas por pagar presupuestarias	-
11	Deudas por retenciones personal de Serv. Traspasados	-
12	Otras Deudas de Servicios Traspasados	-
Sub - Total (2)		-

C.- OPERACIONES DEVENGADAS SIN REGISTRAR

17	Deudas con el Sename	-
18	Deuda con el Fondo Comun Municipal	-
19	Deuda por transferencias Servicios Incorporados	-
20	Deuda por contratación de servicios	598.245.807
21	Deuda por cumplimiento de sentencias ejecutorias	-
22	Deuda por Asignación de Perfeccionamiento Docente	-
23	Otras Deudas de operaciones	-
24	Retenciones de impuestos	-
25	Retenciones al personal de Prevision, Salud y Otras	-
26	Otras Obligaciones	-
Sub - Total (2)		598.245.807

SITUACION FINANCIERA PRESUPUESTO \$ 1.852.320.891

SITUACION FINANCIERA PROGRAMAS \$ 2.474.387.655

SITUACION FINANCIERA GLOBAL \$ 4.326.708.546



CONTRALORIA GENERAL DE LA REPUBLICA
DIVISION DE MUNICIPALIDADES
OFICINA TECNICA

FORMULARIO Nº 2

SITUACION FINANCIERA DE PROGRAMAS
AL 31 DE DICIEMBRE DEL 2015

MUNICIPALIDAD DE : RANCAGUA

PROGRAMA : RESUMEN GENERAL

A.- MOVIMIENTO DE FONDOS

1	Saldo Inicial de Caja	2.470.441.731
2	Ingresos Percibidos del periodo	20.916.773.626
3	Gastos pagados del Periodo	20.912.827.702
Sub - Total (1)		2.474.387.655

B.- OBLIGACIONES

4	Retenciones de Impuestos	
5	Retenciones Inst. de Prev.y Salud	
6	Otras Retenciones y Descuentos a Trabajadores	
7	Otras Deudas	
Sub - Total (2)		-

SITUACION FINANCIERA (Subtotales (1) - (2))

2.474.387.655


HIPOLITO CASTRO VALDIVIA
DIRECTOR
ADMINISTRACION Y FINANZAS


MARGARITA QUINTANILLA SALAS
JEFA DEPTO. CONTABILIDAD Y PPTO.


VICTOR SALAS SUÁREZ
DIRECTOR DE CONTROL

VºBº CONTABILIDAD

RESUMEN FORMULARIO Nº 2 - PROGRAMAS

		INICIAL	CREDITOS	DEBITOS	SUB-TOTAL
114,03	ANTICIPOS POR RENDIR	\$ (6.265.256)	\$ 22.487.334	\$ 20.185.320	\$ (3.983.242)
114,04	GARANTIAS OTORGADAS	\$ (10.400.000)	\$ 10.400.000	\$ -	\$ -
114,05	APLICACIÓN DE FONDOS EN ADMINISTRACION	\$ -	\$ 3.983.223.065	\$ 3.983.223.065	\$ -
114,08	OTROS DEUDORES FINANCIEROS	\$ (44.973.353)	\$ 39.488.694	\$ 28.827.365	\$ (32.312.024)
116,01	CHEQUES PROTESTADOS	\$ (24.150.827)	\$ 13.889.115	\$ 17.420.541	\$ (27.682.253)
116,02	DETRIMENTO EN RECURSOS DISPONIBLES	\$ (51.339.542)	\$ -	\$ -	\$ (51.339.542)
214,04	GARANTIAS RECIBIDAS	\$ 3.100.000	\$ -	\$ -	\$ 3.100.000
214,05	ADMINISTRACION DE FONDOS	\$ 2.075.552.527	\$ 14.013.495.092	\$ 14.009.614.156	\$ 2.079.433.463
214,09	OTRAS OBLIGACIONES FINANCIERAS	\$ 301.302.501	\$ 762.272.921	\$ 820.667.408	\$ 242.908.014
214,10	RETENCIONES PREVISIONALES	\$ 91.958.224	\$ 927.139.841	\$ 923.552.780	\$ 95.545.285
214,11	RETENCIONES TRIBUTARIAS	\$ 40.970.784	\$ 394.540.214	\$ 394.179.799	\$ 41.331.199
214,12	RETENCIONES VOLUNTARIAS	\$ -	\$ 634.287.136	\$ 634.287.136	\$ -
214,13	RETENCIONES JUDICIALES	\$ -	\$ 21.668.869	\$ 21.668.869	\$ -
216,01	CHEQUES CADUCADOS	\$ 94.688.673	\$ 93.901.345	\$ 61.201.263	\$ 127.386.755
TOTALES		\$ 2.470.441.731	\$ 20.916.773.626	\$ 20.912.827.702	\$ 2.474.387.655



› Dirección de Obras Municipales

Esta Dirección tiene como función "velar por el cumplimiento de las disposiciones de la Ley General de Urbanismo y Construcciones, del Plan Regulador Comunal y de las Ordenanzas correspondientes". Está conformada por los Departamentos de Urbanización, Departamentos de Edificación, Departamentos de Inspección de Obras, Sección Catastro, Oficina Convenio Servicio Impuesto Internos, Archivo y Atención de Público.

Las acciones principales de esta Dirección son otorgar Permisos de Edificación, Regularizaciones, Loteos con o sin construcción simultánea, Inspeccionar, fiscalizar y Recepcionar obras de todo tipo según lo mencionado anteriormente. Otras funciones de esta Dirección son mantener el catastro actualizado de las Obras de Urbanización y Edificación realizadas en la Comuna y mantener un archivo disponible para la consulta abierta a la comunidad (Resguardo de toda la documentación Oficial emitida por esta DOM).

A continuación se detalla algunos de los principales ingresos:

1.- INGRESOS DIRECCION DE OBRAS MUNICIPALES AÑO 2015

TOTAL DE INGRESOS GENERADOS DIRECCION DE OBRAS AÑO 2015
\$ 529.610.822

Fuente: Departamento de Rentas.

1.1. PERMISOS DE EDIFICACIÓN AÑO 2015

N° DE PERMISOS	SUPERFICIE m ²	INGRESOS GENERADOS \$
677	144.466,43	\$ 414.471.342

Fuente: Departamento de Edificación

1.2. ANTEPROYECTOS DE EDIFICACIÓN AÑO 2015

N° DE RESOLUCIONES	SUPERFICIE m ²	INGRESOS GENERADOS \$
19	166.788,35	\$ 32.347.102

Fuente: Departamento de Edificación

1.3. CERTIFICADOS DE REGULARIZACION LEY 20.772 "LEY DEL MONO"

N° DE CERTIFICADOS	INGRESOS GENERADOS \$
251	\$0

Fuente: Departamento de Edificación

1.4. OCUPACIÓN DE BIEN NACIONAL DE USO PÚBLICO Y OTRAS OBRAS MENORES

N° DE PERMISOS	SUPERFICIE m ²
266	\$ 21.803.267

Fuente: Departamento de Edificación

Total Ingresos Depto. Urbanización año 2015

I. MUNICIPALIDAD DE RANCAGUA ESTADO DE SITUACIÓN FINANCIERA AL :31-12-2015 Miles de pesos		AÑO 2015	
ACTIVOS		PASIVOS	
2 FONDOS		6 DEUDA	
11 DISPONIBILIDADES		61 DEUDA CORRIENTE	
111 Disponibilidad en Moneda Nacional		611 Cuentas por Pagar	-
11101 Caja	66.101	22192 Cuentas por Pagar de Glos. Presupuest.	-
11102 Bancoestado	-	22101 Acreedores	42.079
11103 Banco del Sistema Financiero	3.295.859		
11108 Fondos por Entregar al Fdo. Común Mun.	62.994	214 Cuentas Complementarias	
11301 Cuotas Fondos Mutuos	1.500.000	21404 Garantías Recibidas	3.100
14 BIENES		21405 Administración de Fondos	2.079.433
141 BIENES FINANCIEROS		21410 Retenciones Previsionales	95.545
115 Clás por Cobrar de Ingresos Presup.	3.093.089	21411 Retenciones Tributarias	41.331
12101 Deudores	792.495	21412 Retenciones Voluntarias	-
12106 Deudores Por Rendición de Cuentas	745.474	21413 Retenciones Judiciales y Similares	-
12306 Créditos a contratistas	-		
12401 Deudores de Dudosa Recuperación	14.866.524	21409 Otras Obligaciones Financieras	242.908
41606 Préstamo Sector Privado	-	21601 Documentos Caducados	127.387
41620 Préstamos Hipotecarios	-		
114 Cuentas Complementarias		221 Fondos de Terceros	
11403 Anticipos a Rendir cuentas	3.983	22102 Fondos de Terceros	31.616
11404 Garantías Otorgadas	-	22103 I.V.A. Debito	190
11408 Otros Deudores Financieros	32.312	22104 Oblig. Con el FCM por anticipos obtenidos	36.402
116 Cuentas Complementarias	-		
11601 Documentos Protestados	27.682	22107 Obligac. Aportes al Fdo. Común Mun.	342.133
44 BIENES DE USO		22108 Obligacione con Reg. De Multas del Trans	10.907
441 Bienes de Uso Depreciable	-	22109 Obligacione con Reg. De Multas del Trans	22.554
14101 Edificaciones	6.696.062	22110 Oblig. Varias Por Recau. Multas Otras Mu	15.699
14102 Maquinarias	22.740	22201 Pasivos por clasificar	-
14103 Instalaciones	85.265	23 OTROS PASIVOS	
14104 Máquinarias de Oficina, Eq. E Instrum Tec.	127.532	23102 Empréstitos Interno	-
14105 Vehículos Terrestres	935.799		
14106 Muebles y Enseres	331.811	81 PATRIMONIO	
14107 Herramientas	5.373	116 Cuentas Complementarias	-
14108 Equipos Computacionales y Periféricos	284.484	11602 Detrimetro de Recursos Disponibles	(51.340)
14111 Obras de Infraestructura	-		
14404 Equipos Computacionales y Periféricos	-	311 Patrimonio Estatal	
14501 Bienes de Uso en Tránsito	15.328	31101 Patrimonio Institucional	8.156.605
14901 Depreciación Acumulada Edificaciones	(6.917.201)	31102 Resultado Acumulado	18.168.885
14902 Depreciación Acumulada De Maquinarias y Equipos para l	(580)	31103 Resultado del Ejercicio	(1.730.612)
14903 Depreciación Acumulada Instalaciones	(52.750)		
14904 Depreciación Acumulada Maquinas y equipos de Oficina	(132.840)		
14905 Depreciación Acumulada Vehículos	(512.532)		
14906 Depreciación Acumulada Muebles y Enseres	(9.414)		
14907 Depreciación Acumulada Herramientas	(103)		
14908 Depreciación Acumulada Equipos Computacionales	(59.568)		
14 Bienes de Uso no Depreciables			
14201 Terrenos	1.790.063		
145 Bienes de Uso por Incorporar			
14501 Obras en Construcción	-		
14502 Adquisición de Bienes en Tránsito	-		
16 OTROS ACTIVOS			
151 Bienes Intangibles	-		
13105 Prod. Terminados para la Venta	56.588		
1502 Sistemas Computacionales	222.476		
16101 Estudios Básicos	16.328.088		
16102 Proyectos	(16.071.312)		
16199 Aplíc. A. Gastos Patrimoniales	-		
Total	27.634.822	TOTAL	27.634.822

Eduardo Soto Romero
Alcalde de Rancagua

Hipólito Castro Valdivia
Director de Administración y Finanzas

Rodrigo Rosales Meza
Jefe Depto. Contabilidad y Ppto. (s)

TOTAL INGRESOS GENERADOS	
	74.368.491

Fuente: Departamento de Urbanización

2.1.- FUSIONES AÑO 2015

INGRESOS	\$ TOTAL
18	23.920

Fuente: Departamento de Urbanización

2.2. SUBDIVISIONES AÑO 2015

INGRESOS	\$ TOTAL
24	16.722.272

Fuente: Departamento de Urbanización

2.3. OTROS TIPOS AÑO 2015.

INGRESOS	\$ TOTAL
6	19.212.501

Fuente: Departamento de urbanización

2.4. ANTEPROYECTOS DE LOTEOS AÑO 2015.

INGRESOS	\$ TOTAL
2	345.920

Fuente: Departamento de urbanización

2.5. LOTEOS AÑO 2015.

INGRESOS	\$ TOTAL
5	18.587.408

Fuente: Departamento de urbanización

2.6. MODIFICACION LOTEOS AÑO 2015.

INGRESOS	\$ TOTAL
10	470.030

Fuente: Departamento de urbanización

2.7. MODIFICACION URBANIZACION AÑO 2015.

INGRESOS	\$ TOTAL
1	43.500

Fuente: Departamento de urbanización

2.8. CERTIFICADOS AÑO 2015.

INGRESOS CIP (I. PREVIOS)	\$ TOTAL
3251	26.159.323

Fuente: Departamento de urbanización

2.8. CERTIFICADOS AÑO 2015.

PLANIMETRIA Y OTROS DOC.	\$ TOTAL
	274.214

Fuente: Departamento de urbanización

3.1.- RECEPCIONES E INSPECCIONES REALIZADAS AÑO 2015

N° SOLICITUD DE RECEPCION	SUPERFICIE m² RECEPCIONADAS
551	257.116,51

Fuente: Departamento de Inspección de Obras

3.2. RECEPCIONES DE LOTEO AÑO 2015

N° DE SOLICITUDES	N° VIVIENDAS	N° DEPARTAMENTOS
26	667	794

Fuente: Departamento de Inspección de Obras

3.3. INSPECCION LOCALES COMERCIALES, PARA OTORGAMIENTO PATENTES COMERCIALES AÑO 2015.

N° SOLICITUDES	N° PATENTES FAVORABLES
889	585

Fuente: Departamento de Inspección de Obras

3.4. PROYECTOS DE INVERSION INSPECCIONADOS AÑO 2015

NOMBRE PROYECTO	MONTO INVERSION \$
Mejoramiento y Conservación Calles y Pasajes, Comuna de Rancagua	\$ 400.000.000
Construcción <u>Multicancha</u> Pequeño <u>Cotolengo</u>	\$ 64.257.837
Mejoramiento Sede Social 25 de Febrero	\$ 33.781.043
Reposición veredas sector sur y rural	\$ 43.310.133
Reposición de veredas calle <u>Almarza</u>	\$ 21.706.001
Mejoramiento Sede Comunitaria <u>Rgua Sur</u>	\$ 17.304.778
Reparación y Demolición Gimnasio Parque Comunal	\$ 87.976.254
Construcción Cierros Perimetrales 7 Sedes comunitarias diferentes sectores	\$ 44.102.601
Reparación Losa de Juegos <u>Pobl. Artesanos</u>	\$ 45.344.436
Construcción Ampliación Sede Social <u>Pobl. Manso de Velasco</u>	\$ 23.191.576

Fuente: Departamento de Inspección de Obras